



**Comune di Barbarano Romano**  
Provincia di VT

# PIANO DI SICUREZZA E DI COORDINAMENTO

(Allegato XV e art. 100 del D.Lgs 9 aprile 2008, n. 81 e s.m.i - D.Lgs. 3 agosto 2009, n. 106)

**OGGETTO:** POR FERS LAZIO 2007-2013 Attività II.4 Valorizzazione delle strutture di fruizione delle aree protette "RETE SENTIERISTICA PER L'ACCESSIBILITA'" (CUP G72D080000240006)

**COMMITTENTE:** Parco Regionale Marturanum – Comune di Barbarano Romano

**CANTIERE:** RETE SENTIERISTICA PER L'ACCESSIBILITA'

Barbarano Romano, 06/04/2012

**IL COORDINATORE DELLA SICUREZZA**  
(Ingegnere Stefanoni Alessandro)



*per presa visione*  
**IL COMMITTENTE**  
(Direttore Parco Celletti Stefano)

Ingegnere Stefanoni Alessandro  
Via Monte Rosso, 5  
01100 Viterbo (VT)  
0761 326207 - 0761 326207  
stefanoni.alessandro@gmail.com



## LAVORO

(punto 2.1.2, lettera a, punto 1, Allegato XV del D.Lgs. 81/2008 e s.m.i.)

### CARATTERISTICHE GENERALI DELL'OPERA:

---

Natura dell'Opera:	Opera Edile
OGGETTO:	Consolidamento pareti tufacee "Cava delle Quercete"
Permesso di costruire/DIA:	n. 11111 del 01/04/2012
Importo presunto dei Lavori:	150'000,00 euro
Entità presunta del lavoro:	150 uomini/giorno
Data inizio lavori:	15/05/2012
Data fine lavori (presunta):	15/09/2012
Durata in giorni (presunta):	124

### Dati del CANTIERE, RETE SENTIERISTICA PER L'ACCESSIBILITA':

---

Indirizzo	Parco Naturale Marturanum
Città:	Barbarano Romano (VT)



# DOCUMENTAZIONE

Il cantiere di cui al presente piano è soggetto al D.Lgs. 9 aprile 2008 n. 81 (T.U.S.L.), Titolo IV recante le "Misure per la salute e sicurezza nei cantieri temporanei e mobili", riscontrandosi le condizioni di all'art. 88 del suddetto decreto.

Il presente documento è il "piano di sicurezza e di coordinamento" di cui all'art.91, c. 1, lett. a) e di cui all'art. 100 del già richiamato decreto.

Ai fini dell'approvazione e validazione del piano, con la sottoscrizione del frontespizio il professionista coordinatore dichiara che:

**IL PRESENTE PSC È CONFORME ALLE SPECIFICHE DI CUI AL D.LGS. 81/2008**

come dettagliatamente indicate all'Allegato XV, punto 2

## Corrispondenza PSC - T.U.S.L.

Il presente PSC esamina puntualmente gli elementi richiamati dall'Allegato XV, punto 2.1.2 (elementi minimi) secondo lo schema delle corrispondenze di seguito riportato;

### 2.1.2, lett. a) Sezione A - Identificazione e descrizione dell'opera:

- A1 : indirizzo del cantiere;
- A2 : la descrizione del contesto in cui è collocata l'area di cantiere;
- A3 : una descrizione sintetica dell'opera, con particolare riferimento alle scelte progettuali, architettoniche, strutturali e tecnologiche.

### 2.1.2, lett. b) Sezione B - Individuazione dei soggetti con compiti di sicurezza

- B1 : responsabile dei lavori;
- B2 : coordinatore della sicurezza in fase di progettazione;
- B3 : coordinatore della sicurezza in fase di esecuzione;
- B4 : datori di lavoro delle imprese esecutrici;
- B5 : lavoratori autonomi

### 2.1.2, lett. c) Sezione C - Relazione

### 2.1.2, lett. d) Sezione D - Scelte progettuali ed organizzative, procedure, misure preventive e protettive

### 2.1.2, lett. e) Sezione E- Interferenze tra le lavorazioni - prescrizioni operative, misure preventive e protettive, e dispositivi di protezione individuale

### 2.1.2, lett. f) Sezione F - Misure di coordinamento

### 2.1.2, lett. g) Sezione F - Modalità operative della cooperazione e del coordinamento tra i datori di lavoro

### 2.1.2, lett. h) Sezione G - Organizzazione pronto soccorso, antincendio, evacuazione

### 2.1.2, lett. i) Allegato A - Durata prevista delle lavorazioni

### 2.1.2, lett. l) Allegato C - Stima dei costi per la sicurezza

e sono integrati e completati, al fine della rispondenza ai requisiti di cui al T.U.S.L. art. 100, di cui all'Allegato XV punto 2.1.1, e di cui al D.P.R. 554/99, art. 41.

#### Conformità al D.P.R. 554/99, art. 41

Nelle diverse sezioni, come di seguito specificato, il presente "piano di sicurezza e di coordinamento" ottempera alle richieste del D.P.R. 554/99, art. 41.

Le coordinate di descrizione dell'intervento sono riportate alla Sezione A (Identificazione e descrizione dell'opera).

L'individuazione delle caratteristiche delle attività lavorative, l'analisi e valutazione dei rischi sono descritte nelle schede di cui alla Sezione H del piano e nell'ALLEGATO B, oltre che nelle altre sezioni, per quanto specificamente trattato nelle stesse.

La stima della durata delle lavorazioni è descritta nella ALLEGATO A del piano (Durata prevista delle lavorazioni).

"Il disciplinare contenente le prescrizioni operative atte a garantire il rispetto delle norme per la prevenzione degli infortuni e per la tutela e salute dei lavoratori e da tutte le informazioni relative alla gestione del cantiere" costituisce la Sezione F del piano (Disciplinare), oltre ad essere le necessarie prescrizioni impartite anche in altre sezioni del PSC.

La "stima dei costi per dare attuazione alle prescrizioni in esso contenute" è sviluppata nell'ALLEGATO C (Stima dei costi della sicurezza).

#### Osservanza delle "Linee guida 2006"

Condividendone i principi e le modalità espone, il Coordinatore ha sviluppato questo piano in osservanza degli indirizzi esposti nelle Linee guida per l'applicazione del D.P.R. 222/2003, approvate dalla Conferenza delle Regioni e Province autonome nella riunione del 1° marzo 2006.

## **A) DESCRIZIONE DEL CONTESTO IN CUI È COLLOCATA L'AREA DEL CANTIERE**

(punto 2.1.2, lettera a, punto 2, Allegato XV del D.Lgs. 81/2008 e s.m.i.)

Il sentiero del Pisciareello deve essere messo in sicurezza con una serie di interventi finalizzati a limitare il degrado dei margini, la realizzazione di staccionate di protezione dei punti più scoperti, la pulizia generale dell'intero tratto.

L'area di Caiolo deve essere ristrutturata, ripristinando le aree pic-nic, realizzando nuovi servizi igienici, una piccola tettoia in legno a integrazione di quella già esistente, e il rifacimento di quella esistente dopo aver previsto la rimozione e lo smaltimento dell'amianto presente, e nuove aree di viabilità e spazi giochi per i bambini; rendendola fruibile anche ai portatori di handicap.

Alla Tagliata delle Quercete devono essere attuati una serie di interventi di consolidamento che consentano di rimuovere l'ordinanza di chiusura emessa dal Comune di Barbarano e di rendere percorribile in sicurezza l'antica via etrusca.

### **A1:**

Il seguente PSC fa riferimento ai lavori relativi al "POR FERS LAZIO 2007/2013, Attività II.4 Valorizzazione delle strutture di fruizione delle aree protette, Rete sentieristica per l'accessibilità, (CUP G72D08000240006)" per il quale si prevede:

- Intervento di consolidamento delle pareti tufacee della "Cava delle Quercete"
- Risistemazione della "Area di sosta Caiolo"
- Risistemazione del "Sentiero del Pisciareello"

Si prevede quindi di localizzare il cantiere principale nell'Area di Caiolo, nel territorio del Comune di Barbarano Romano in Provincia di Viterbo, con accesso dalla Strada di collegamento Barbarano-Blera. Questo dotato di tutti gli apprestamenti necessari, come nel seguito specificato, sarà a servizio dei lavori eseguiti nella suddetta area e per i lavori riguardanti il "Sentiero del Pisciareello", che partendo dal ridosso del Comune di Barbarano termina alla "Tomba Cima". Sarà, invece, necessario predisporre degli apprestamenti necessari alle lavorazioni ed alla sicurezza dei lavoratori all'ingresso della "Tagliata delle Quercete", che si trova anch'essa sulla strada di accesso al Comune di Blera (Strada Vetralla-Blera), sebbene tale accesso all'area della tagliata deve avvenire, una volta lasciata la Strada Provinciale, attraverso una strada bianca di campagna, comunque percorribile da automezzi.

### **A2:**

Per quanto concerne il contesto in cui sono collocati i cantieri, si può osservare come le aree che interessano l'area di sosta di Caiolo e il sentiero del Pisciareello non destano preoccupazioni dal punto di vista della sicurezza dei lavoratori. Infatti, morfologicamente le due aree si presentano piane senza elementi naturali o artificiali che possano procurare rischi aggiuntivi oltre a quelli intrinseci delle lavorazioni da eseguirsi. Lavorazioni che di per se sono fondamentalmente banali, come la ricostruzione del fontanile o la collocazioni di tavoli, panche e giochi per bambini.

Per quanto riguarda invece il consolidamento delle pareti tufacee della Cava delle Quercete, particolare attenzione dovrà essere posta durante la lavorazione della pulizia e delle chiodature in quota, sia per chi effettuerà materialmente la lavorazione, sia per chi si troverà nei pressi del punto di lavorazione. Trattandosi di lavorazioni in quota per la maggior parte degli interventi, si è previsto il montaggio di un ponteggio che

transiterà nei punti descritti nella relazione tecnico-illustrativa del progetto strutturale. Tale lavorazione potrebbe essere eseguita anche tramite l'ausilio di rocciatori esperti, ma si rimanda alla stesura finale del seguente PSC quando saranno note le imprese vincitrici del bando di gara, e di conseguenza dei loro POS. Va comunque precisato che l'ausilio dei rocciatori è previsto nel progetto per la pulizia (taglio con motosega di alberi ed arbusti) della parete rocciosa della Cava.

**A3:**

Le opere che si andranno a realizzare sono principalmente di carattere architettonico e di arredo, fatta eccezione del consolidamento delle pareti tufacee della Cava delle Quercete. Per tale tipo di interventi, dopo calcoli di natura strutturale-geotecnica, si prevede l'utilizzo di chiodature con barre passive. Tale lavorazione richiede molta cura e precisione nell'effettuare le perforazioni e per l'inserimento delle barre con resina, affinché l'intervento sia eseguito a regola d'arte e senza causare danni alla pareti. Per la descrizione della procedura di intervento si rimanda al progetto strutturale e a quelle che saranno le indicazioni della D.L.

## **B) IMPRESE E ALTRE FIGURE**

(punto 2.1.2, lettera b, punto 1, Allegato XV del D.Lgs. 81/2008 e s.m.i.)

La presente sezione del P.S.C., "piano di sicurezza e di coordinamento" è predisposta per essere necessariamente completata ed aggiornata, in particolare l'individuazione delle imprese e lavoratori autonomi sarà aggiornata in base all'appalto, agli eventuali subappalti ed alle opere effettivamente affidate alle diverse imprese.

L'aggiornamento della sezione può essere eseguito dal Coordinatore per l'esecuzione dei lavori mediante ristampa completa del piano aggiornato, o anche, a discrezione del Coordinatore, mediante semplice ristampa della presente Sezione B aggiornata, da custodirsi in allegato al piano o comunque a disposizione dei soggetti legittimamente interessati.

Allo stato attuale è prevista la sola presenza dell'Impresa sotto elencata ed identificata come Impresa 1, che si occuperà di tutte le fasi di lavorazione.

Nel presente piano "Appaltatore" ed "Affidatario" sono termini equivalenti ed individuano l'impresa affidataria di cui al T.U.S.L. (Testo unico sicurezza lavoro, D.Lgs. 9 aprile 2008 n. 81), art. 89, c. 1, lett. i) che con l'accettazione del piano riceve in capo in forma esclusiva gli oneri di cui all'art. 97 del T.U.S.L.

### **COMMITTENZA**

#### **DATI COMMITTENTE:**

Ragione sociale:	Parco Regionale Marturanum – Comune di Barbarano Romano
Indirizzo:	P.zza G. Marconi, 21
Città:	Barbarano Romano (VT)
Telefono / Fax:	0761 414601 0761 414340

#### **nella Persona di:**

Nome e Cognome:	Stefano Celletti
Qualifica:	Direttore Parco

### **RESPONSABILI**

#### **Progettista:**

Nome e Cognome:	Laura Pacini
Qualifica:	Architetto
Indirizzo e-mail:	l.pacini@parchilazio.it

#### **Direttore dei Lavori:**

Nome e Cognome:	Laura Pacini
Qualifica:	Architetto
Indirizzo e-mail:	l.pacini@parchilazio.it

#### **Coordinatore Sicurezza in fase di progettazione:**

Nome e Cognome:	Alessandro Stefanoni
Qualifica:	Ingegnere
Indirizzo:	Strada Cassia Nord
Città:	Viterbo (VT)
CAP:	01100
Telefono / Fax:	0761 326207 0761 326207



Indirizzo e-mail: stefanoni.alessandro@gmail.com  
Codice Fiscale: STFLSN82R24H501K  
Partita IVA: 01938740568

**Coordinatore Sicurezza in fase di esecuzione:**

---

Nome e Cognome: Alessandro Stefanoni  
Qualifica: Ingegnere  
Indirizzo: Strada Cassia Nord  
Città: Viterbo (VT)  
CAP: 01100  
Telefono / Fax: 0761 326207 0761 326207  
Indirizzo e-mail: stefanoni.alessandro@gmail.com  
Codice Fiscale: STFLSN82R24H501K  
Partita IVA: 01938740568

## **C) AREA DEL CANTIERE**

### **Individuazione, analisi e valutazione dei rischi concreti**

(punto 2.1.2, lettera c, Allegato XV del D.Lgs. 81/2008 e s.m.i.)

### **Scelte progettuali ed organizzative, procedure, misure preventive e protettive**

(punto 2.1.2, lettera d, punto 1, Allegato XV del D.Lgs. 81/2008 e s.m.i.)

Il sentiero del Pisciarelllo deve essere messo in sicurezza con una serie di interventi finalizzati a limitare il degrado dei margini, la realizzazione di staccionate di protezione dei punti più scoperti, la pulizia generale dell'intero tratto. Per tali lavorazioni non si riscontrano rischi oltre quelli intrinseci della lavorazione stessa, e nell'area di cantiere non sono presenti elementi artificiali o naturali che possano indurre rischi aggiuntivi per la salute dei lavoratori qui occupati.

Analogamente per l'area di Caiolo, questa deve essere ristrutturata, ripristinando le aree pic-nic, realizzando nuovi servizi igienici e nuove aree di viabilità e spazi giochi per i bambini; rendendola fruibile anche ai portatori di handicap. Le uniche lavorazioni che richiedono maggiore attenzione sono la realizzazione di una piccola tettoia in legno ad uso del punto informazioni. Si prevede inoltre la realizzazione di una vasca settica per lo smaltimento degli scarichi del bagno. Per tutte le lavorazioni descritte va precisato che si tratta comunque di rischi compresi nel POS dell'impresa che si occuperà di tali lavorazioni.

Alla Tagliata delle Quercete devono essere attuati una serie di interventi di consolidamento che consentano di rimuovere l'ordinanza di chiusura emessa dal Comune di Barbarano e di rendere percorribile in sicurezza l'antica via etrusca. Oltre ad altri interventi di pulizia, anche questi in quota con l'utilizzo di ponteggio o con l'ausilio di rocciatori esperti. Tali interventi sono quelli che destano maggiori preoccupazioni per la difficoltà del luogo di lavoro. Attualmente è previsto il montaggio di un ponteggio per ognuno di questi interventi che sia posto in quota, ma si tratta di lavorazioni che possono anche essere eseguite con l'utilizzo di rocciatori, come ad esempio è stato previsto per la pulizia della parete rocciosa della Cava; ci si riserva di tornare sulle prescrizioni necessarie per tale lavorazioni una volta a conoscenza delle caratteristiche della ditta vincitrice, con il relativo POS. Prescrizione che rimarrà valida comunque è la non interferenza di questo tipo di lavorazioni con tutte le altre, quali la sistemazione della pavimentazione esistente o altre.

La Geomorfologia di tutte le aree di lavoro non presenta rischi particolari, fatta eccezione dell'intervento di chiodatura della Cava delle Quercete, come sopra esposto. Per la Cava, infatti, dall'analisi delle condizioni morfo-topografiche si osserva che il sentiero oggetto di studio si sviluppa nell'area Nord-Occidentale rispetto all'abitato di Barbarano Romano. Trattasi di un'incisione fra due costoni piroclastici subverticali presso la località Casalone che si trova in corrispondenza della confluenza del Fosso del Neme e del Fosso Biedano. Le pareti oggetto di intervento sono ubicate completamente nel territorio comunale di Barbarano Romano. Lo sviluppo longitudinale è pari a circa 150 metri con un'altezza variabile compresa tra 2 e 8 metri. Gli speroni vulcanici risultano nettamente individuati, rispetto alle morfologie debolmente articolate che li circondano, dalle profonde incisioni torrentizie dei Fossi Pisciarelllo, Fosso del Neme e dal Fosso Biedano. Più in particolare il tratto in studio presenta quote assolute di circa 320 metri s.l.m. nella parte sommitale prospiciente l'ingresso dell'agriturismo l'Introvabile. In relazione all'idrografia di superficie oltre alle vie d'acqua già citate che costituiscono elementi di una certa rilevanza, è da considerare l'impiuvio a carattere

torrentizio ubicato ad Est rispetto al sentiero e dove è prevista un'opera di regimentazione dell'acqua piovana.

A seguito di sopralluogo effettuato contestualmente alla redazione del presente piano, non è stata rilevata la presenza di linee aeree. Di conseguenza non si rende necessaria la predisposizione di protezioni o di misure di sicurezza.

Come noto competono all'attività del progettista le indagini ed i rilievi, tra cui quelli della rete dei sottoservizi. A seguito delle informazioni fornite dal progettista incaricato e coerentemente con gli elaborati di progetto cui il presente piano si riferisce, non sono presenti nell'area di cantiere condutture sotterranee.

Il cantiere di cui al presente piano non prevede lavori su strade o aree aperte al traffico veicolare e non comporta la possibilità di prevedere esposizione dei lavoratori al rischio di investimento.

Il cantiere di cui al presente piano non comporta per sua natura la possibilità di prevedere esposizione dei lavoratori al rischio di annegamento

Si rimanda inoltre specificamente alla Sezione H ove sono disposte misure per la recinzione di cantiere, gli accessi e le segnalazioni.

Sono stati individuati i seguenti fattori esterni che comportano rischi per il cantiere:

**Viabilità:** è inevitabile l'interferenza tra il traffico di Strada Provinciale dei mezzi in entrata ed uscita dall'area del cantiere, pertanto si prevede che tutte le operazioni di entrata ed uscita dei mezzi dall'area di cantiere avvengano con la supervisione di un addetto dell'impresa. Si rimanda inoltre specificamente alla Sezione H ove sono disposte misure per gli accessi e le segnalazioni.

## **D) ORGANIZZAZIONE DEL CANTIERE**

### **Individuazione, analisi e valutazione dei rischi concreti**

(punto 2.1.2, lettera c, Allegato XV del D.Lgs. 81/2008 e s.m.i.)

### **Scelte progettuali ed organizzative, procedure, misure preventive e protettive**

(punto 2.1.2, lettera d, punto 2, Allegato XV del D.Lgs. 81/2008 e s.m.i.)

Qui vengono considerate le situazioni di pericolosità, e le necessarie misure preventive, relative all'organizzazione del cantiere.

Secondo quanto richiesto dall'Allegato XV, punto 2.2.2 del D.Lgs. 81/2008 tale valutazione dovrà riguardare, in relazione alla tipologia del cantiere, l'analisi di almeno i seguenti aspetti:

#### Modalità da seguire per la recinzione del cantiere, gli accessi e le segnalazioni:

Si richiama l'obbligo di cui al T.U.S.L. art. 109, comma 1

“Il cantiere, in relazione al tipo di lavori effettuati, deve essere dotato di recinzione avente caratteristiche idonee ad impedire l'accesso agli estranei alle lavorazioni.”

#### Tipologia della recinzione

La recinzione deve essere realizzata con pali in ferro o legno (di altezza fuori terra non inferiore a ml 1,80) saldamente infissi nel terreno, o infissi in plinti in calcestruzzo di peso tale da impedirne il facile spostamento. Ai pali andrà vincolata, di modo che sia opportunamente tesa, rete da cantiere in plastica traforata di colore arancione (o altro di elevata visibilità, purché accettato dal Coordinatore) sempre di altezza complessiva ml 1,80, salvo diversa indicazione.

La recinzione deve essere realizzata di modo che non vi siano varchi né orizzontali né verticali, né discontinuità alcuna.

La recinzione deve essere realizzata di modo che l'urto accidentale contro la stessa non provochi danni al soggetto potenzialmente esposto (se presenti i chiodi devono essere ribattuti, il filo di ferro ripiegato, e quant'altro); in particolare se come montanti sono stati utilizzati tondini, l'estremità degli stessi deve essere adeguatamente protetta con protezione in gomma o comunque con protezione idonea.

Gli accessi al cantiere devono essere realizzati completi di dispositivo o dispositivi di chiusura (catenaccio e lucchetto o affine). Anche i cancelli di accesso e/o le porte devono essere realizzati in modo analogo alla restante recinzione.

L'Appaltatore ha l'obbligo della manutenzione della recinzione nelle condizioni prescritte, in particolare non è accettato che i montanti perdano la necessaria verticalità, che la rete sia lacerata o svincolata dai montanti, etc.

#### Sviluppo della recinzione

Il cantiere deve essere recintato lungo tutto lo sviluppo del suo perimetro, secondo le indicazioni del Coordinatore. La recinzione non deve avere discontinuità alcuna. Solo nel caso che il perimetro del cantiere coincida con la recinzione perimetrale esistente di altri lotti, in corrispondenza di queste posizioni non è richiesto all'Appaltatore di erigere la recinzione. Tale deroga è ammessa solamente se le recinzioni dei confinanti danno comunque adeguata garanzia di sicurezza, e sono di adeguata altezza.

L'Appaltatore ha comunque l'obbligo di sovrapporre a dette recinzioni rete da cantiere in plastica traforata di colore arancione (o altro di elevata visibilità, purché accettato dal Coordinatore).

Deve essere garantita la continuità tra le recinzioni (di cantiere e/o preesistenti) che si sviluppano sul perimetro di cantiere.

### Accessi

Il cancello di cantiere (sia il passaggio carrabile che il passaggio pedonale) deve essere normalmente chiuso col lucchetto e le chiavi devono essere distribuite dall'Appaltatore solo ai soggetti competenti.

In corrispondenza dei passi carrai realizzati nelle recinzioni deve sempre essere realizzato un passauomo.

L'accesso al cantiere deve essere chiuso dall'interno con dispositivo ad apertura rapida, quale catenaccio o paletto (al fine di consentire una rapida evacuazione se necessario).

L'accesso di persone e/o mezzi al cantiere deve essere autorizzato dal Direttore di cantiere o dal preposto in carica, solo se debitamente istruito dal Direttore di cantiere. In ogni caso dubbio l'accesso deve essere impedito.

Tale disposizione è inderogabile ed è particolarmente importante al fine di evitare l'accesso imprevisto di terzi o anche di lavoratori non autorizzati nel cantiere (soggetti non adeguatamente formati ed informati); ciò difatti può comportare l'insorgere di condizioni di rischio.

### Segnalazioni

Devono essere osservate tutte le disposizioni minime previste dal T.U.S.L. Allegato XXIV, XXV, XXXII.

Il testo della suddetta norma si ritiene interamente ed integralmente richiamato, ed avente valore prescrittivo anche in quanto parte del presente piano.

Si rammenta che "i cartelli vanno sistemati tenendo conto di eventuali ostacoli, ad una altezza e in una posizione appropriata rispetto all'angolo di visuale, all'ingresso della zona interessata in caso di rischio generico ovvero nelle immediate vicinanze di un rischio specifico o dell'oggetto che si intende segnalare e in un posto bene illuminato e facilmente accessibile e visibile."

Si rammenta anche che il cartello "va rimosso quando non sussiste più la situazione che ne giustificava la presenza."

L'Appaltatore assume per conto del Committente l'onere della esposizione della notifica preliminare di cui all'art. 99 del T.U.S.L.

Si rammenta se necessario l'obbligatorietà della segnalazione della presenza di cantiere e della uscita di autocarri o mezzi pesanti sulla strada pubblica.

### Servizi igienico-assistenziali;

I servizi igienico assistenziali nel cantiere devono essere allestiti nel rispetto del T.U.S.L. Allegato XIII (Prescrizioni di sicurezza e di salute per la logistica di cantiere). A tale scopo saranno dotati di un serbatoio di acqua, come precedente citato, e di agenti chimici per lo smaltimento dei rifiuti, non essendo questi raggiungibili da reti pubbliche. Per la loro localizzazione, uno all'entrata della Cava della Quercete e l'altro all'interno della Area di sosta di Caiolo, fare riferimento alla tavola di Layout

Le caratteristiche dei locali uffici e servizi devono essere quelle previste dall'Allegato XIII del T.U.S.L. Il testo della suddetta norma si ritiene interamente ed integralmente richiamato, ed avente valore prescrittivo anche in quanto parte del presente piano. L'ampiezza degli uffici e dei servizi dovrà essere stabilita in base al numero massimo dei lavoratori che si prevede possano utilizzarli, anche perché la normativa citata prevede che i servizi debbano essere appunto dimensionati in funzione del numero di lavoratori che possono utilizzarli. Degli uffici si prevede la localizzazione esclusivamente all'interno dell'area di sosta di Caiolo, e nella tavola di Layout è precisato anche il tragitto più breve per raggiungere i due cantieri.

Tutti i locali dovranno avere una buona aerazione ed illuminazione e dovranno essere ben difesi dalle intemperie e riscaldati durante la stagione fredda.

I servizi saranno dimensionati non solo a norma, ma anche a mira d'uomo senza quindi dimenticare le esigenze dovute al benessere degli operai.

#### Viabilità principale di cantiere:

Stante la natura dei lavori e dell'area di cantiere, non si configura la necessità di definire una vera e propria viabilità di cantiere. È peraltro prevedibile che si debbano svolgere modeste operazioni di manovra e di carico e scarico di materiali e macchine, così come l'accostamento dell'autocarro al cantiere per il carico e successivo allontanamento delle macerie e dei materiali di risulta.

Si stabilisce comunque che la mobilità interna al cantiere sia obbligatoriamente regolata dalle norme del vigente Codice della Strada (analogamente a quanto avviene sulla strada pubblica), in aggiunta e fatte salve altre prescrizioni imposte dal piano. Si stabilisce l'obbligo inderogabile che veicoli motorizzati siano condotti da persone in possesso di regolare patente di guida valida per l'uso del veicolo interessato sulla strada pubblica (oltre al possesso degli altri requisiti necessari - la patente è condizione necessaria ma non sufficiente).

Si richiama il T.U.S.L. art. 108 e l'Allegato XVIII.

#### Impianti di alimentazione e reti principali di elettricità, acqua, gas ed energia di qualsiasi tipo:

##### Elettricità

Il cantiere non sarà provvisto di impianto elettrico di cantiere. Gli eventuali attrezzi elettrici da utilizzarsi saranno quindi a batteria o alimentati con apparecchi generatori trasportabili, comunque da utilizzarsi in conformità alle norme ed al libretto di uso e di manutenzione.

##### Acqua

Non è prevista la realizzazione di impianto di erogazione dell'acqua, ma si prevede di installare un serbatoio per acqua.

#### Impianti di terra e di protezione contro le scariche atmosferiche:

Il cantiere sarà provvisto di impianto di messa a terra.

Disposizioni per dare attuazione a quanto previsto dall'art. 102 del D.Lgs. 81/2008 (Consultazione del RLS):

Art. 102 del T.U.S.L.

L'art. 102 del D.Lgs. 81/2008 s.m recita come di seguito.

1. Prima dell'accettazione del piano di sicurezza e di coordinamento di cui all'articolo 100 e delle modifiche significative apportate allo stesso, il datore di lavoro di ciascuna impresa esecutrice consulta il rappresentante dei lavoratori per la sicurezza e gli fornisce eventuali chiarimenti sul contenuto del piano. Il rappresentante dei lavoratori per la sicurezza ha facoltà di formulare proposte al riguardo.

### Disposizioni

L'onere del rispetto dell'art. 102 ricade sul datore di lavoro.

Al fine del rispetto della norma il presente piano di sicurezza e coordinamento stabilisce quanto segue.

L'Appaltatore deve presentare al Committente nella persona del Responsabile del procedimento, prima della stipula del contratto di appalto, dichiarazione sottoscritta dal rappresentante dei lavoratori per la sicurezza (di cui al T.U.S.L.) nella quale costui dichiara di avere avuto i necessari chiarimenti sul piano, e di non formulare alcuna proposta al riguardo (o in alternativa di formulare proposte che devono essere adeguatamente dettagliate).

L'Appaltatore deve presentare al Committente nella persona del Responsabile del procedimento, congiuntamente alla richiesta di subappalto, dichiarazione sottoscritta dal rappresentante dei lavoratori per la sicurezza (del subappaltatore) nella quale costui dichiara di avere avuto i necessari chiarimenti sul piano, e di non formulare alcuna proposta al riguardo (o in alternativa di formulare proposte che devono essere adeguatamente dettagliate).

In caso di mancata formale presentazione della dichiarazione di cui sopra, i lavoratori delle imprese interessate non possono accedere al cantiere.

Nel caso di modifiche significative al piano sarà osservata la medesima procedura.

Disposizioni per dare attuazione a quanto previsto dall'art. 92, comma 1, lettera c) (Cooperazione e coordinamento delle attività):

Art. 92, c. 1, lett. c) del T.U.S.L.

### Disposizioni

L'organizzazione delle attività in cantiere (cooperazione e coordinamento) nonché la reciproca informazione avvengono per mezzo della attività del Direttore di Cantiere. Vedi all'interno della Sezione Disciplinare il mansionario.

A propria discrezione, il Coordinatore per l'esecuzione effettua controlli (in particolare prima delle fasi di maggiore criticità) per accertare l'effettivo rispetto di quanto disposto, o esegue riunioni di coordinamento in cantiere, tanto per accertare il rispetto di quanto disposto, quanto per provvedere direttamente (anche in modo parziale) alle attività di coordinamento e di informazione.

### Precisazione

L'attività prevista rientra nelle attività di formazione ed informazione, e come tale il costo relativo è interamente a carico del datore di lavoro. La partecipazione alle riunioni è obbligatoria. Nessun compenso accessorio è dovuto all'Appaltatore per la partecipazione dei lavoratori alle riunioni.

Eventuali modalità di accesso dei mezzi di fornitura dei materiali:



Si richiamano al riguardo i contenuti della Circolare Ministero del Lavoro P.S. 28.02.2007 n. 4, di cui si richiamano parzialmente di seguito i contenuti.

L'accesso di mezzi con finalità esclusive di fornitura di materiali, esclusa qualsiasi attività di lavoro che non sia il carico e lo scarico, è ammessa alle seguenti condizioni.

L'accesso deve avvenire dietro ordine dell'affidatario e deve svolgersi con il controllo diretto e personale del direttore di cantiere o di un preposto incaricato, che sovrintende per tutta la durata delle operazioni di carico/scarico alle movimentazioni dei mezzi, ed alle attività dei lavoratori. I trasportatori non devono per nessun motivo partecipare alle operazioni di lavoro, devono restare nelle immediate vicinanze del veicolo senza recarsi nelle posizioni di lavoro o in altre posizioni all'interno del cantiere.

#### Dislocazione degli impianti di cantiere:

La dislocazione dei principali impianti di cantiere è descritta nel layout di cui alla Sezione H del PSC.

#### Dislocazione delle zone di carico e scarico:


La dislocazione delle principali zone di deposito e stoccaggio è descritta nel layout di cui alla Sezione H del PSC.

#### Zone di deposito attrezzature e di stoccaggio materiali e dei rifiuti:



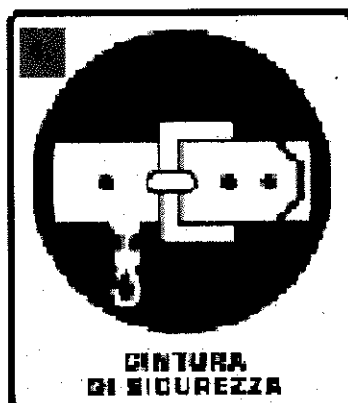

La dislocazione delle principali zone di deposito dei materiali con pericolo d'incendio e di esplosione è descritta nel layout di cui alla Sezione H del PSC.

#### Eventuali zone di deposito dei materiali con pericolo d'incendio o di esplosione.

Per nessuna lavorazioni sono richiesti materiali che possano causare pericoli d'incendio o di esplosione.



## SEGNALETICA GENERALE PREVISTA NEL CANTIERE





## **E) LAVORAZIONI e loro INTERFERENZE**

### **Individuazione, analisi e valutazione dei rischi concreti**

(punto 2.1.2, lettera c, Allegato XV del D.Lgs. 81/2008 e s.m.i.)

### **Scelte progettuali ed organizzative, procedure, misure preventive e protettive**

(punto 2.1.2, lettera d, punto 3, Allegato XV del D.Lgs. 81/2008 e s.m.i.)

Quando dalla lettura del cronoprogramma risulta sovrapposizione temporale di due fasi di lavoro in uno stesso periodo, si rientra in uno dei seguenti casi:

- le fasi di lavoro sono molto brevi, e devono svolgersi obbligatoriamente in successione (la sovrapposizione temporale è apparente, non vi è interferenza);
- le fasi di lavoro si svolgono obbligatoriamente in luoghi diversi e separati (vi è sovrapposizione temporale ma non spaziale)

Riferirsi alla Sezione H del piano (Disciplinare), ed in particolare agli articoli riguardanti il programma dei lavori, modifiche e sviluppo dei lavori.

In caso di interferenza o sovrapposizione rispettare sempre le procedure e la gerarchia come stabilite nel mansionario sempre alla Sezione H del piano (Disciplinare).

Si dispone l'obbligo dell'impresa affidataria - per mezzo del direttore di cantiere - di ordinare, fare osservare, e sovrintendere alle disposizioni richiamate per l'eliminazione o riduzione dei rischi da interferenza.

### **Allestimento di depositi, zone per lo stoccaggio dei materiali e per gli impianti fissi**

Allestimento di depositi per materiali e attrezzature, zone scoperte per lo stoccaggio dei materiali e zone per l'installazione di impianti fissi di cantiere.

#### **Lavoratori impegnati:**

- 1) Addetto all'allestimento di depositi, zone per lo stoccaggio dei materiali e per gli impianti fissi;

#### **Misure Preventive e Protettive, aggiuntive a quelle riportate nell'apposito successivo capitolo:**

- a) DPI: addetto all'allestimento di depositi, zone per lo stoccaggio dei materiali e per gli impianti fissi;

*Prescrizioni Organizzative:*

Devono essere forniti ai lavoratori adeguati dispositivi di protezione individuale: a) casco; b) guanti; c) calzature di sicurezza con suola antisdrucciolo e impermeabile; d) occhiali di sicurezza.

#### **Rischi a cui è esposto il lavoratore:**

- a) Caduta di materiale dall'alto o a livello;
- b) Rumore;

#### **Attrezzi utilizzati dal lavoratore:**

- a) Andatoie e Passerelle;
- b) Attrezzi manuali;
- c) Ponteggio mobile o trabattello;
- d) Trapano elettrico;

#### **Rischi generati dall'uso degli attrezzi:**

Caduta dall'alto; Caduta di materiale dall'alto o a livello; Punture, tagli, abrasioni; Urti, colpi, impatti, compressioni; Elettrocuzione; Inalazione polveri, fibre.

### **Allestimento di servizi igienico-assistenziali del cantiere**

Allestimento di servizi igienico-sanitari in strutture prefabbricate appositamente approntate.

#### **Lavoratori impegnati:**

- 1) Addetto all'allestimento di servizi igienico-assistenziali del cantiere;  
**Misure Preventive e Protettive, aggiuntive a quelle riportate nell'apposito successivo capitolo:**  
a) DPI: addetto all'allestimento di servizi igienico-assistenziali del cantiere;

*Prescrizioni Organizzative:*

Devono essere forniti ai lavoratori adeguati dispositivi di protezione individuale: a) casco; b) guanti; c) calzature di sicurezza con suola antisdrucciolo e impermeabile; d) occhiali di sicurezza.

**Rischi a cui è esposto il lavoratore:**

- a) Caduta di materiale dall'alto o a livello;  
b) Rumore;

**Attrezzi utilizzati dal lavoratore:**

- a) Attrezzi manuali;  
b) Ponteggio mobile o trabattello;  
c) Scala semplice;  
d) Trapano elettrico;

**Rischi generati dall'uso degli attrezzi:**

Punture, tagli, abrasioni; Urti, colpi, impatti, compressioni; Caduta dall'alto; Caduta di materiale dall'alto o a livello; Elettrocuzione; Inalazione polveri, fibre.

## Montaggio e smontaggio del ponteggio metallico fisso

Operazioni di montaggio, trasformazione e smontaggio del ponteggio metallico fisso.

**Lavoratori impegnati:**

- 1) Addetto al montaggio e smontaggio del ponteggio metallico fisso;  
**Misure Preventive e Protettive, aggiuntive a quelle riportate nell'apposito successivo capitolo:**  
a) DPI: addetto al montaggio e smontaggio del ponteggio metallico fisso;

*Prescrizioni Organizzative:*

Devono essere forniti al lavoratore adeguati dispositivi di protezione individuale: a) elmetto (sia per gli addetti al montaggio che per quanti partecipano al lavoro da terra; tali elmetti devono essere corredati da cinghia sottogola, indispensabile soprattutto per chi, lavorando in elevazione, è impossibilitato a recuperare facilmente il casco eventualmente perduto); b) guanti; c) cintura di sicurezza a dissipazione di energia; d) calzature di sicurezza con suola antisdrucciolo e impermeabile.

**Rischi a cui è esposto il lavoratore:**

- a) Caduta dall'alto;  
b) Rumore;  
c) M.M.C. (sollevamento e trasporto);

**Attrezzi utilizzati dal lavoratore:**

- a) Argano a bandiera;  
b) Attrezzi manuali;  
c) Scala semplice;  
d) Trapano elettrico;

**Rischi generati dall'uso degli attrezzi:**

Caduta dall'alto; Caduta di materiale dall'alto o a livello; Punture, tagli, abrasioni; Urti, colpi, impatti, compressioni; Elettrocuzione; Inalazione polveri, fibre.

## Posa in opera di tubazioni in pvc per la messa in sicurezza di linee elettriche aeree

Posa in opera di tubazioni in pvc per la messa in sicurezza delle parti attive di linee elettriche aeree.

**Lavoratori impegnati:**

- 1) Addetto alla posa in opera di tubazioni in pvc per la messa in sicurezza di linee elettriche aeree;  
**Misure Preventive e Protettive, aggiuntive a quelle riportate nell'apposito successivo capitolo:**  
a) DPI: addetto alla posa in opera di tubazioni in pvc per la messa in sicurezza di linee elettriche aeree;

*Prescrizioni Organizzative:*

Devono essere forniti al lavoratore adeguati dispositivi di protezione individuale: a) guanti isolanti; b) occhiali protettivi; c) calzature di sicurezza con suola antisdrucciolo.

**Attrezzi utilizzati dal lavoratore:**

- a) Attrezzi manuali;  
b) Scala semplice;

**Rischi generati dall'uso degli attrezzi:**

Punture, tagli, abrasioni; Urti, colpi, impatti, compressioni; Caduta dall'alto.

## Realizzazione della recinzione e degli accessi al cantiere

Realizzazione della recinzione di cantiere, al fine di impedire l'accesso involontario dei non addetti ai lavori, e degli accessi al cantiere, per mezzi e lavoratori.

### Lavoratori impegnati:

- 1) Addetto alla realizzazione della recinzione e degli accessi al cantiere;

**Misure Preventive e Protettive, aggiuntive a quelle riportate nell'apposito successivo capitolo:**

- a) DPI: addetto alla realizzazione della recinzione e degli accessi al cantiere;

#### *Prescrizioni Organizzative:*

Devono essere forniti al lavoratore adeguati dispositivi di protezione individuale: a) casco; b) guanti; c) occhiali a tenuta; d) mascherina antipolvere; e) indumenti ad alta visibilità; f) calzature di sicurezza con suola imperforabile.

### Rischi a cui è esposto il lavoratore:

- a) Rumore;

### Attrezzi utilizzati dal lavoratore:

- a) Andatoie e Passerelle;
- b) Attrezzi manuali;
- c) Scala semplice;
- d) Sega circolare;
- e) Smerigliatrice angolare (flessibile);
- f) Trapano elettrico;

### Rischi generati dall'uso degli attrezzi:

Caduta dall'alto; Caduta di materiale dall'alto o a livello; Punture, tagli, abrasioni; Urti, colpi, impatti, compressioni; Elettrocuzione; Inalazione polveri, fibre; Scivolamenti, cadute a livello.

## Realizzazione di impianto di messa a terra del cantiere

Realizzazione dell'impianto di messa a terra del cantiere.

### Lavoratori impegnati:

- 1) Addetto alla realizzazione di impianto di messa a terra del cantiere;

**Misure Preventive e Protettive, aggiuntive a quelle riportate nell'apposito successivo capitolo:**

- a) DPI: addetto alla realizzazione di impianto di messa a terra del cantiere;

#### *Prescrizioni Organizzative:*

Devono essere forniti al lavoratore adeguati dispositivi di protezione individuale: a) casco; b) guanti dielettrici; c) calzature di sicurezza con suola antisdrucciolo e imperforabile; d) cinture di sicurezza.

### Rischi a cui è esposto il lavoratore:

- a) Elettrocuzione;
- b) Vibrazioni;
- c) Rumore;

### Attrezzi utilizzati dal lavoratore:

- a) Attrezzi manuali;
- b) Scala semplice;
- c) Trapano elettrico;

### Rischi generati dall'uso degli attrezzi:

Punture, tagli, abrasioni; Urti, colpi, impatti, compressioni; Caduta dall'alto; Elettrocuzione; Inalazione polveri, fibre.

## Realizzazione di impianto elettrico del cantiere

Realizzazione dell'impianto elettrico del cantiere mediante la posa in opera quadri, interruttori di protezione, cavi, prese e spine.

### Lavoratori impegnati:

- 1) Addetto alla realizzazione di impianto elettrico di cantiere;

**Misure Preventive e Protettive, aggiuntive a quelle riportate nell'apposito successivo capitolo:**

- a) DPI: addetto alla realizzazione di impianto elettrico di cantiere;

#### *Prescrizioni Organizzative:*

Devono essere forniti al lavoratore adeguati dispositivi di protezione individuale: a) casco; b) guanti dielettrici; c) calzature di sicurezza con suola antisdrucciolo e imperforabile; d) cinture di sicurezza.

### Rischi a cui è esposto il lavoratore:

- a) Elettrocuzione;
- b) Vibrazioni;

c) Rumore;

**Attrezzi utilizzati dal lavoratore:**

- a) Attrezzi manuali;
- b) Trapano elettrico;

**Rischi generati dall'uso degli attrezzi:**

Punture, tagli, abrasioni; Urti, colpi, impatti, compressioni; Elettrocuzione; Inalazione polveri, fibre.

## **Realizzazione di tettoia in legno a protezione delle postazioni di lavoro**

Realizzazione di una tettoia in legno per la protezione delle postazioni di lavoro da eventuali carichi sospesi.

**Lavoratori impegnati:**

- 1) Addetto alla realizzazione di tettoia in legno a protezione delle postazioni di lavoro;

**Misure Preventive e Protettive, aggiuntive a quelle riportate nell'apposito successivo capitolo:**

- a) DPI: addetto alla realizzazione di tettoia in legno a protezione delle postazioni di lavoro;

*Prescrizioni Organizzative:*

Devono essere forniti al lavoratore adeguati dispositivi di protezione individuale: a) guanti; b) casco; c) stivali di sicurezza; d) cinture di sicurezza; e) indumenti protettivi (tute).

**Rischi a cui è esposto il lavoratore:**

- a) Rumore;

**Attrezzi utilizzati dal lavoratore:**

- a) Attrezzi manuali;
- b) Scala semplice;
- c) Sega circolare;
- d) Smerigliatrice angolare (flessibile);

**Rischi generati dall'uso degli attrezzi:**

Punture, tagli, abrasioni; Urti, colpi, impatti, compressioni; Caduta dall'alto; Elettrocuzione; Inalazione polveri, fibre; Scivolamenti, cadute a livello.

## **Scavo di pulizia generale dell'area del cantiere**

Scavo di pulizia generale dell'area di cantiere eseguito con mezzi meccanici.

**Macchine utilizzate:**

- 1) Pala meccanica.

**Lavoratori impegnati:**

- 1) Addetto allo scavo di pulizia generale dell'area di cantiere;

**Misure Preventive e Protettive, aggiuntive a quelle riportate nell'apposito successivo capitolo:**

- a) DPI: addetto allo scavo di pulizia generale dell'area di cantiere;

*Prescrizioni Organizzative:*

Devono essere forniti al lavoratore adeguati dispositivi di protezione individuale: a) casco; b) guanti; c) occhiali protettivi; d) calzature di sicurezza con suola antisdrucciolo e impermeabile; e) mascherina antipolvere; f) otoprotettori.

**Rischi a cui è esposto il lavoratore:**

- a) M.M.C. (sollevamento e trasporto);

**Attrezzi utilizzati dal lavoratore:**

- a) Attrezzi manuali;

**Rischi generati dall'uso degli attrezzi:**

Punture, tagli, abrasioni; Urti, colpi, impatti, compressioni.

## **Smobilizzo del cantiere**

Smobilizzo del cantiere realizzato attraverso lo smontaggio delle postazioni di lavoro fisse, di tutti gli impianti di cantiere, delle opere provvisorie e di protezione e della recinzione posta in opera all'insediamento del cantiere stesso.

**Lavoratori impegnati:**

- 1) Addetto allo smobilizzo del cantiere;

**Misure Preventive e Protettive, aggiuntive a quelle riportate nell'apposito successivo capitolo:**

- a) DPI: addetto allo smobilizzo del cantiere;

*Prescrizioni Organizzative:*

Devono essere forniti ai lavoratori adeguati dispositivi di protezione individuale: a) casco; b) guanti; c) calzature di sicurezza con suola antisdrucciolo e imperforabile; d) occhiali di sicurezza.

**Rischi a cui è esposto il lavoratore:**

- a) Caduta di materiale dall'alto o a livello;
- b) Rumore;

**Attrezzi utilizzati dal lavoratore:**

- a) Attrezzi manuali;
- b) Scala semplice;
- c) Trapano elettrico;

**Rischi generati dall'uso degli attrezzi:**

Punture, tagli, abrasioni; Urti, colpi, impatti, compressioni; Caduta dall'alto; Elettrocuzione; Inalazione polveri, fibre.

## **Posa moduli fotovoltaici**

Realizzazione di impianto fotovoltaico posto in copertura, la fase prevede le seguenti operazioni: preparazione, delimitazione e sgombero dell'area, predisposizione di eventuali opere provvisorie (parapetti e andatoie), tracciamenti, montaggio moduli fotovoltaici, assistenza muraria e posa condutture, montaggio dispositivi (accumulatori, inverter e regolatore di carica) cablaggi, allacci e verifiche.

**Lavoratori impegnati:**

- 1) Addetto alla posa moduli fotovoltaici;

**Misure Preventive e Protettive, aggiuntive a quelle riportate nell'apposito successivo capitolo:**

- a) DPI: addetto alla posa moduli fotovoltaici;

*Prescrizioni Organizzative:*

Devono essere forniti al lavoratore adeguati dispositivi di protezione individuale: a) guanti isolanti; b) occhiali protettivi; c) calzature di sicurezza con suola antisdrucciolo, d) cordino e cintura di sicurezza.

**Rischi a cui è esposto il lavoratore:**

- a) Caduta dall'alto;
- b) Elettrocuzione;
- c) Vibrazioni;
- d) M.M.C. (sollevamento e trasporto);
- e) Rumore;

**Attrezzi utilizzati dal lavoratore:**

- a) Attrezzi manuali;
- b) Ponteggio metallico fisso;
- c) Trapano elettrico;

**Rischi generati dall'uso degli attrezzi:**

Punture, tagli, abrasioni; Urti, colpi, impatti, compressioni; Caduta dall'alto; Caduta di materiale dall'alto o a livello; Scivolamenti, cadute a livello; Elettrocuzione; Inalazione polveri, fibre.

## **Costruzione di palificata in legno**

La lavorazione prevede: preparazione, delimitazione e sgombero dell'area, predisposizione di eventuali opere provvisorie, realizzazione sul fondo dello scavo di una palificata disponendo tondame in legno, parallelo e ortogonale alla pendice, in strati sovrapposti. Gli elementi della palificata sono tra loro fissati mediante incastri e tondini di ferro.

**Lavoratori impegnati:**

- 1) Addetto alla costruzione di palificata in legno;

**Misure Preventive e Protettive, aggiuntive a quelle riportate nell'apposito successivo capitolo:**

- a) DPI: addetto alla costruzione di palificata in legno;

*Prescrizioni Organizzative:*

Devono essere forniti al lavoratore adeguati dispositivi di protezione individuale: a) casco; b) guanti; c) occhiali protettivi; d) calzature di sicurezza con suola antisdrucciolo e imperforabile; e) mascherina antipolvere.

**Rischi a cui è esposto il lavoratore:**

- a) Scivolamenti, cadute a livello;
- b) M.M.C. (sollevamento e trasporto);

**Attrezzi utilizzati dal lavoratore:**

- a) Attrezzi manuali;
- b) Andatoie e Passerelle;
- c) Trapano elettrico;

**Rischi generati dall'uso degli attrezzi:**



Punture, tagli, abrasioni; Urti, colpi, impatti, compressioni; Caduta dall'alto; Caduta di materiale dall'alto o a livello; Elettrocuzione; Inalazione polveri, fibre.

## Costruzione di palizzata in legno

La lavorazione prevede: preparazione, delimitazione e sgombero dell'area, predisposizione di eventuali opere provvisorie, ammassamento di tronchi trasversali alle pareti laterali del fosso, infissione nel terreno di pali disposti uno accanto all'altro, lungo la sezione del solco e loro legatura con filo di ferro ad i tronchi trasversali.

### Lavoratori impegnati:

- 1) Addetto alla costruzione di palizzata in legno;

**Misure Preventive e Protettive, aggiuntive a quelle riportate nell'apposito successivo capitolo:**

- a) DPI: addetto alla costruzione di palizzata in legno;

#### *Prescrizioni Organizzative:*

Devono essere forniti al lavoratore adeguati dispositivi di protezione individuale: a) casco; b) guanti; c) occhiali protettivi; d) calzature di sicurezza con suola antisdrucciolo e imperforabile; e) mascherina antipolvere.

### Rischi a cui è esposto il lavoratore:

- a) Scivolamenti, cadute a livello;  
b) M.M.C. (sollevamento e trasporto);

### Attrezzi utilizzati dal lavoratore:

- a) Andatoie e Passerelle;  
b) Attrezzi manuali;

### Rischi generati dall'uso degli attrezzi:

Caduta dall'alto; Caduta di materiale dall'alto o a livello; Punture, tagli, abrasioni; Urti, colpi, impatti, compressioni.

## Formazione di piccoli solchi su pendio

La lavorazione prevede: preparazione, delimitazione e sgombero dell'area, predisposizione di eventuali opere provvisorie, scavo a mano di un solchi poco profondi in direzione trasversale alla pendenza del pendio.

### Lavoratori impegnati:

- 1) Addetto alla formazione di piccoli solchi su pendio;

**Misure Preventive e Protettive, aggiuntive a quelle riportate nell'apposito successivo capitolo:**

- a) DPI: addetto alla formazione di piccoli solchi su pendio;

#### *Prescrizioni Organizzative:*

Devono essere forniti al lavoratore adeguati dispositivi di protezione individuale: a) casco; b) guanti; c) occhiali protettivi; d) calzature di sicurezza con suola antisdrucciolo e imperforabile; e) mascherina antipolvere; f) otoprotettori.

### Rischi a cui è esposto il lavoratore:

- a) Scivolamenti, cadute a livello;

### Attrezzi utilizzati dal lavoratore:

- a) Attrezzi manuali;  
b) Andatoie e Passerelle;

### Rischi generati dall'uso degli attrezzi:

Punture, tagli, abrasioni; Urti, colpi, impatti, compressioni; Caduta dall'alto; Caduta di materiale dall'alto o a livello.

## Infissione di paletti su pendio

La lavorazione prevede: preparazione, delimitazione e sgombero dell'area, predisposizione di eventuali opere provvisorie, infissione, lungo il pendio, di più file parallele di paletti in legno con interasse previsto da progetto.

### Lavoratori impegnati:

- 1) Addetto all'infissione di paletti su pendio;

**Misure Preventive e Protettive, aggiuntive a quelle riportate nell'apposito successivo capitolo:**

- a) DPI: addetto all'infissione di paletti su pendio;

#### *Prescrizioni Organizzative:*

Devono essere forniti al lavoratore adeguati dispositivi di protezione individuale: a) casco; b) guanti; c) occhiali protettivi; d) calzature di sicurezza con suola antisdrucciolo e imperforabile; e) mascherina antipolvere; f) otoprotettori.

### Rischi a cui è esposto il lavoratore:

- a) Scivolamenti, cadute a livello;

### Attrezzi utilizzati dal lavoratore:

- a) Attrezzi manuali;
- b) Andatoie e Passerelle;

**Rischi generati dall'uso degli attrezzi:**

Punture, tagli, abrasioni; Urti, colpi, impatti, compressioni; Caduta dall'alto; Caduta di materiale dall'alto o a livello.

## **Realizzazione di chiodature terreni**

Stabilizzazione di pendii naturali e scarpate artificiali mediante chiodatura dei suoli (tecnica del soil nailing). La lavorazione prevede: preparazione, delimitazione e sgombero dell'area, predisposizione di eventuali opere provvisorie (parapetti e andatoie), tracciamenti, scottico del terreno vegetale, livellamenti, scoronamento e sistemazione delle scarpate, esecuzione delle chiodature nel terreno nel numero e nella posizione stabilita in fase di progetto, posa in opera ed ancoraggio alle chiodature delle georeti o dei biofeltri, posa in opera della rete metallica zincata o delle rete plastificate, intasamento dei vuoti della georete e successiva idrosemina.

**Macchine utilizzate:**

- 1) Sonda di perforazione.

**Lavoratori impegnati:**

- 1) Addetto alle realizzazioni di chiodature terreni;

**Misure Preventive e Protettive, aggiuntive a quelle riportate nell'apposito successivo capitolo:**

- a) DPI: addetto alle realizzazioni di chiodature terreni;

*Prescrizioni Organizzative:*

Devono essere forniti al lavoratore adeguati dispositivi di protezione individuale: a) guanti; b) casco; c) stivali di sicurezza; d) cinture di sicurezza; e) indumenti protettivi (tute).

**Rischi a cui è esposto il lavoratore:**

- a) Caduta dall'alto;

**Attrezzi utilizzati dal lavoratore:**

- a) Andatoie e Passerelle;
- b) Attrezzi manuali;
- c) Scala semplice;

**Rischi generati dall'uso degli attrezzi:**

Caduta dall'alto; Caduta di materiale dall'alto o a livello; Punture, tagli, abrasioni; Urti, colpi, impatti, compressioni.

## **Formazione di tappeto erboso**

Formazione di tappeto erboso ottenuta mediante limitati movimenti terra (per la modifica e/o correzione del profilo del terreno), la preparazione del terreno e la semina di prato.

**Macchine utilizzate:**

- 1) Trattore.

**Lavoratori impegnati:**

- 1) Addetto alla formazione di tappeto erboso;

**Misure Preventive e Protettive, aggiuntive a quelle riportate nell'apposito successivo capitolo:**

- a) DPI: addetto alla formazione di tappeto erboso;

*Prescrizioni Organizzative:*

Devono essere forniti al lavoratore adeguati dispositivi di protezione individuale: a) guanti; b) casco; c) occhiali protettivi; d) calzature di sicurezza con suola antisdrucciolo e impermeabile e puntale d'acciaio.

**Rischi a cui è esposto il lavoratore:**

- a) Scivolamenti, cadute a livello;

**Attrezzi utilizzati dal lavoratore:**

- a) Attrezzi manuali;
- b) Andatoie e Passerelle;

**Rischi generati dall'uso degli attrezzi:**

Punture, tagli, abrasioni; Urti, colpi, impatti, compressioni; Caduta dall'alto; Caduta di materiale dall'alto o a livello.

## **Posa di panchine, cestini, fontanelle e fioriere**

Sistemazione di area urbana mediante la posa in opera di panchine, cestini, fontanelle e fioriere.

**Lavoratori impegnati:**

- 1) Addetto alla posa di panchine, cestini, fontanelle e fioriere;

**Misure Preventive e Protettive, aggiuntive a quelle riportate nell'apposito successivo capitolo:**

- a) DPI: addetto alla posa di panchine, cestini, fontanelle e fioriere;

*Prescrizioni Organizzative:*

Devono essere forniti al lavoratore adeguati dispositivi di protezione individuale: a) guanti; b) casco; c) occhiali protettivi; d) calzature di sicurezza con suola antisdrucciolo e impermeforabile e puntale d'acciaio.

**Rischi a cui è esposto il lavoratore:**

- a) Scivolamenti, cadute a livello;  
b) M.M.C. (sollevamento e trasporto);

**Attrezzi utilizzati dal lavoratore:**

- a) Attrezzi manuali;

**Rischi generati dall'uso degli attrezzi:**

Punture, tagli, abrasioni; Urti, colpi, impatti, compressioni.

## **Posa di fossa biologica prefabbricata**

Posa e messa in esercizio di vasca settica interrata di tipo Imhoff, compreso il collegamento idraulico per l'adduzione e l'allontanamento delle acque fino al pozzetto di deviazione.

**Lavoratori impegnati:**

- 1) Addetto alla posa di fossa biologica prefabbricata;

**Misure Preventive e Protettive, aggiuntive a quelle riportate nell'apposito successivo capitolo:**

- a) DPI: addetto alla posa di fossa biologica prefabbricata;

*Prescrizioni Organizzative:*

Devono essere forniti al lavoratore adeguati dispositivi di protezione individuale: a) casco; b) guanti; c) occhiali protettivi; d) calzature di sicurezza con suola antisdrucciolo e impermeforabile; e) occhiali o visiera di sicurezza; f) otoprotettori.

**Rischi a cui è esposto il lavoratore:**

- a) Caduta di materiale dall'alto o a livello;

**Attrezzi utilizzati dal lavoratore:**

- a) Attrezzi manuali;  
b) Scala semplice;

**Rischi generati dall'uso degli attrezzi:**

Punture, tagli, abrasioni; Urti, colpi, impatti, compressioni; Caduta dall'alto.

## **Posa di pavimenti per esterni**

Posa di pavimenti esterni su letto di sabbia realizzati con cubetti di pietra, porfido, ecc..

**Macchine utilizzate:**

- 1) Dumper.

**Lavoratori impegnati:**

- 1) Addetto alla posa di pavimenti per esterni;

**Misure Preventive e Protettive, aggiuntive a quelle riportate nell'apposito successivo capitolo:**

- a) DPI: addetto alla posa di pavimenti per esterni;

*Prescrizioni Organizzative:*

Devono essere forniti, al lavoratore, adeguati dispositivi di protezione individuale: a) casco; b) guanti; c) occhiali protettivi; d) calzature di sicurezza con suola antisdrucciolo e impermeforabile e puntale d'acciaio; e) otoprotettori.

**Rischi a cui è esposto il lavoratore:**

- a) M.M.C. (elevata frequenza);

**Attrezzi utilizzati dal lavoratore:**

- a) Attrezzi manuali;

**Rischi generati dall'uso degli attrezzi:**

Punture, tagli, abrasioni; Urti, colpi, impatti, compressioni.

## **Posa di recinzioni e cancellate**

Posa su fondazione in cls precedentemente realizzata di recinzioni e cancellate in ferro.

**Lavoratori impegnati:**

- 1) Addetto alla posa di recinzioni e cancellate;

**Misure Preventive e Protettive, aggiuntive a quelle riportate nell'apposito successivo capitolo:**

- a) DPI: addetto alla posa di recinzioni e cancellate;

*Prescrizioni Organizzative:*

Devono essere forniti al lavoratore adeguati dispositivi di protezione individuale: a) guanti; b) casco; c) calzature di sicurezza con suola antiscivolo ed impermeabile; d) occhiali; e) otoprotettori.

**Rischi a cui è esposto il lavoratore:**

- a) M.M.C. (sollevamento e trasporto);
- b) R.O.A. (operazioni di saldatura);
- c) Rumore;

**Attrezzi utilizzati dal lavoratore:**

- a) Attrezzi manuali;
- b) Saldatrice elettrica;
- c) Scala semplice;
- d) Smerigliatrice angolare (flessibile);
- e) Trapano elettrico;

**Rischi generati dall'uso degli attrezzi:**

Punture, tagli, abrasioni; Urti, colpi, impatti, compressioni; Elettrocuzione; Inalazione fumi, gas, vapori; Incendi, esplosioni; Caduta dall'alto; Inalazione polveri, fibre.

## **Getto in calcestruzzo per le strutture in fondazione**

Esecuzione di getti di cls per la realizzazione di strutture in fondazione, dirette (come plinti, travi rovesce, platee, ecc.).

**Macchine utilizzate:**

- 1) Autobetoniera;
- 2) Autopompa per cls.

**Lavoratori impegnati:**

- 1) Addetto al getto in calcestruzzo per le strutture in fondazione;

**Misure Preventive e Protettive, aggiuntive a quelle riportate nell'apposito successivo capitolo:**

- a) DPI: addetto al getto in calcestruzzo per le strutture in elevazione;

*Prescrizioni Organizzative:*

Devono essere forniti al lavoratore adeguati dispositivi di protezione individuale: a) guanti; b) casco; c) stivali di sicurezza; d) cinture di sicurezza; e) indumenti protettivi (tute).

**Rischi a cui è esposto il lavoratore:**

- a) Chimico;
- b) Rumore;

**Attrezzi utilizzati dal lavoratore:**

- a) Andatoie e Passerelle;
- b) Attrezzi manuali;
- c) Scala semplice;
- d) Vibratore elettrico per calcestruzzo;

**Rischi generati dall'uso degli attrezzi:**

Caduta dall'alto; Caduta di materiale dall'alto o a livello; Punture, tagli, abrasioni; Urti, colpi, impatti, compressioni; Elettrocuzione.

## **Lavorazione e posa ferri di armatura per le strutture in fondazione**

Lavorazione (sagomatura, taglio, saldatura) e posa nelle cassature di tondini di ferro per armature di strutture in fondazione.

**Macchine utilizzate:**

- 1) Gru a torre.

**Lavoratori impegnati:**

- 1) Addetto alla lavorazione e posa ferri di armatura per le strutture in fondazione;

**Misure Preventive e Protettive, aggiuntive a quelle riportate nell'apposito successivo capitolo:**

- a) DPI: addetto alla lavorazione e posa ferri di armatura per le strutture in fondazione;

*Prescrizioni Organizzative:*

Devono essere forniti al lavoratore adeguati dispositivi di protezione individuale: a) casco; b) guanti; c) calzature di sicurezza con suola antiscivolo e impermeabile; d) cintura di sicurezza; e) occhiali o schermi facciali paraschegge.

**Rischi a cui è esposto il lavoratore:**

- a) Punture, tagli, abrasioni;

**Attrezzi utilizzati dal lavoratore:**

- a) Attrezzi manuali;
- b) Scala semplice;
- c) Trancia-piegaferri;

**Rischi generati dall'uso degli attrezzi:**

Punture, tagli, abrasioni; Urti, colpi, impatti, compressioni; Caduta dall'alto; Cesoiamenti, stritolamenti; Elettrocuzione; Scivolamenti, cadute a livello.

## Realizzazione della carpenteria per le strutture in fondazione

Realizzazione della carpenteria per strutture di fondazione diretta, come plinti, travi rovesce, travi portatompagno, ecc. e successivo disarmo.

**Lavoratori impegnati:**

- 1) Addetto alla realizzazione della carpenteria per le strutture in fondazione;

**Misure Preventive e Protettive, aggiuntive a quelle riportate nell'apposito successivo capitolo:**

- a) DPI: addetto alla realizzazione della carpenteria per le strutture in fondazione;

*Prescrizioni Organizzative:*

Devono essere forniti al lavoratore adeguati dispositivi di protezione individuale: a) guanti; b) casco; c) stivali di sicurezza; d) cinture di sicurezza; e) indumenti protettivi (tute).

**Rischi a cui è esposto il lavoratore:**

- a) Chimico;
- b) Rumore;

**Attrezzi utilizzati dal lavoratore:**

- a) Andatoie e Passerelle;
- b) Attrezzi manuali;
- c) Scala semplice;
- d) Sega circolare;

**Rischi generati dall'uso degli attrezzi:**

Caduta dall'alto; Caduta di materiale dall'alto o a livello; Punture, tagli, abrasioni; Urti, colpi, impatti, compressioni; Elettrocuzione; Inalazione polveri, fibre; Scivolamenti, cadute a livello.

## Montaggio di arcarecci in legno

Operazioni di montaggio di arcarecci in legno e loro posizionamento in quota.

**Lavoratori impegnati:**

- 1) Addetto al montaggio di arcarecci in legno;

**Misure Preventive e Protettive, aggiuntive a quelle riportate nell'apposito successivo capitolo:**

- a) DPI: addetto al montaggio di arcarecci in legno;

*Prescrizioni Organizzative:*

Devono essere forniti al lavoratore adeguati dispositivi di protezione individuale: a) elmetto (sia per gli addetti al montaggio che per quanti partecipano al lavoro da terra; tali elmetti devono essere corredati da cinghia sottogola, indispensabile soprattutto per chi, lavorando in elevazione, è impossibilitato a recuperare facilmente il casco eventualmente perduto); b) guanti; c) cintura di sicurezza a dissipazione di energia; d) calzature di sicurezza con suola antisdrucciolo e impermeabile; e) occhiali.

**Rischi a cui è esposto il lavoratore:**

- a) Caduta dall'alto;
- b) Vibrazioni;
- c) Rumore;

**Attrezzi utilizzati dal lavoratore:**

- a) Attrezzi manuali;
- b) Ponteggio metallico fisso;
- c) Ponteggio mobile o trabattello;
- d) Sega circolare;
- e) Trapano elettrico;

**Rischi generati dall'uso degli attrezzi:**

Punture, tagli, abrasioni; Urti, colpi, impatti, compressioni; Caduta dall'alto; Caduta di materiale dall'alto o a livello; Scivolamenti, cadute a livello; Elettrocuzione; Inalazione polveri, fibre.

# RISCHI individuati nelle Lavorazioni e relative MISURE PREVENTIVE E PROTETTIVE.

## Elenco dei rischi:

- 1) Caduta dall'alto;
- 2) Caduta di materiale dall'alto o a livello;
- 3) Chimico;
- 4) Elettrocuzione;
- 5) M.M.C. (elevata frequenza);
- 6) M.M.C. (sollevamento e trasporto);
- 7) Punture, tagli, abrasioni;
- 8) R.O.A. (operazioni di saldatura);
- 9) Rumore;
- 10) Scivolamenti, cadute a livello;
- 11) Vibrazioni.

## RISCHIO: "Caduta dall'alto"

### Descrizione del Rischio:

Lesioni a causa di cadute dall'alto per perdita di stabilità dell'equilibrio dei lavoratori, in assenza di adeguate misure di prevenzione, da un piano di lavoro ad un altro posto a quota inferiore.

### MISURE PREVENTIVE e PROTETTIVE:

- a) **Nelle lavorazioni:** Montaggio e smontaggio del ponteggio metallico fisso; Posa moduli fotovoltaici; Realizzazione di chiodature delle pareti tufacee, pulizia delle pareti tufacee; Montaggio di arcarecci in legno;

#### *Prescrizioni Esecutive:*

Nei lavori in quota, ogni qualvolta non siano attuabili le misure di prevenzione e protezione collettiva, si devono utilizzare dispositivi di protezione individuale contro le cadute dall'alto. In particolare sono da prendere in considerazione specifici sistemi di sicurezza che consentono una maggior mobilità del lavoratore quali: avvolgitori/svolgitori automatici di fune di trattenuta; sistema a guida fissa e ancoraggio scorrevole, altri sistemi analoghi.

- b) **Nelle lavorazioni:** Posa moduli fotovoltaici;

#### *Prescrizioni Esecutive:*

Prima di procedere alla esecuzione di lavori su tetti, lucernari, coperture simili, deve essere accertato che questi abbiano resistenza sufficiente per sostenere il peso degli operai e dei materiali di impiego. Nel caso in cui sia dubbia tale resistenza, devono essere adottati i necessari apprestamenti atti a garantire la incolumità delle persone addette, disponendo a seconda dei casi, tavole sopra le orditure, sottopalchi e facendo uso di cinture di sicurezza.

#### *Riferimenti Normativi:*

D.Lgs. 9 aprile 2008 n. 81, Art. 148.

## RISCHIO: "Caduta di materiale dall'alto o a livello"

### Descrizione del Rischio:

Lesioni causate dall'investimento di masse cadute dall'alto, durante le operazioni di trasporto di materiali o per caduta degli stessi da opere provvisorie, o a livello, a seguito di demolizioni mediante esplosivo o a spinta da parte di materiali frantumati proiettati a distanza.

### MISURE PREVENTIVE e PROTETTIVE:

- a) **Nelle lavorazioni:** Allestimento di depositi, zone per lo stoccaggio dei materiali e per gli impianti fissi; Allestimento di servizi igienico-assistenziali del cantiere; Smobilizzo del cantiere; Posa di fossa biologica prefabbricata;

#### *Prescrizioni Esecutive:*

Gli addetti all'imbracatura devono seguire le seguenti indicazioni: a) verificare che il carico sia stato imbracato correttamente; b) accompagnare inizialmente il carico fuori dalla zona di interferenza con attrezzature, ostacoli o materiali eventualmente presenti; c) allontanarsi dalla traiettoria del carico durante la fase di sollevamento; d) non sostare in attesa sotto la traiettoria del carico; e) avvicinarsi al carico in arrivo per pilotarlo fuori dalla zona di interferenza con eventuali ostacoli presenti; f) accertarsi della stabilità del carico prima di sganciarlo; g) accompagnare il gancio fuori dalla zona impegnata da attrezzature o materiali durante la manovra di richiamo.

## **RISCHIO: Chimico**

### **Descrizione del Rischio:**

Attività in cui sono impiegati agenti chimici, o se ne prevede l'utilizzo, in ogni tipo di procedimento, compresi la produzione, la manipolazione, l'immagazzinamento, il trasporto o l'eliminazione e il trattamento dei rifiuti, o che risultino da tale attività lavorativa. Per tutti i dettagli inerenti l'analisi del rischio (schede di valutazione, ecc) si rimanda al documento di valutazione specifico.

### **MISURE PREVENTIVE e PROTETTIVE:**

- a) **Nelle lavorazioni:** Getto in calcestruzzo per le strutture in fondazione; Realizzazione della carpenteria per le strutture in fondazione;

#### *Misure tecniche e organizzative:*

**Misure generali.** A seguito di valutazione dei rischi, al fine di eliminare o, comunque ridurre al minimo, i rischi derivanti da agenti chimici pericolosi, devono essere adottate adeguate misure generali di protezione e prevenzione: a) la progettazione e l'organizzazione dei sistemi di lavorazione sul luogo di lavoro deve essere effettuata nel rispetto delle condizioni di salute e sicurezza dei lavoratori; b) le attrezzature di lavoro fornite devono essere idonee per l'attività specifica e mantenute adeguatamente; c) il numero di lavoratori presenti durante l'attività specifica deve essere quello minimo in funzione della necessità della lavorazione; d) la durata e l'intensità dell'esposizione ad agenti chimici pericolosi deve essere ridotta al minimo; e) devono essere fornite indicazioni in merito alle misure igieniche da rispettare per il mantenimento delle condizioni di salute e sicurezza dei lavoratori; f) le quantità di agenti presenti sul posto di lavoro, devono essere ridotte al minimo, in funzione delle necessità di lavorazione; g) devono essere adottati metodi di lavoro appropriati comprese le disposizioni che garantiscono la sicurezza nella manipolazione, nell'immagazzinamento e nel trasporto sul luogo di lavoro di agenti chimici pericolosi e dei rifiuti che contengono detti agenti.

## **RISCHIO: "Elettrocuzione"**

### **Descrizione del Rischio:**

Elettrocuzione per contatto diretto o indiretto con parti dell'impianto elettrico in tensione o folgorazione dovuta a caduta di fulmini in prossimità del lavoratore.

### **MISURE PREVENTIVE e PROTETTIVE:**

- a) **Nelle lavorazioni:** Realizzazione di impianto di messa a terra del cantiere; Realizzazione di impianto elettrico del cantiere; Posa moduli fotovoltaici;

#### *Prescrizioni Organizzative:*

I lavori su impianti o apparecchiature elettriche devono essere effettuati solo da imprese singole o associate (elettricisti) abilitate che dovranno rilasciare, prima della messa in esercizio dell'impianto, la "dichiarazione di conformità".

#### *Riferimenti Normativi:*

D.Lgs. 9 aprile 2008 n. 81, Art. 82; D.M. 22 gennaio 2008 n.37.

## **RISCHIO: M.M.C. (elevata frequenza)**

### **Descrizione del Rischio:**

Attività comportante movimentazione manuale di carichi leggeri mediante movimenti ripetitivi ad elevata frequenza degli arti superiori (mani, polsi, braccia, spalle). Per tutti i dettagli inerenti l'analisi del rischio (schede di valutazione, ecc) si rimanda al documento di valutazione specifico.

### **MISURE PREVENTIVE e PROTETTIVE:**

- a) **Nelle lavorazioni:** Posa di pavimenti per esterni;

#### *Misure tecniche e organizzative:*

**Organizzazione del lavoro.** Le attività lavorative devono essere organizzate tenuto conto delle seguenti indicazioni: i compiti dovranno essere tali da evitare prolungate sequenze di movimenti ripetitivi degli arti superiori (spalle, braccia, polsi e mani).

## **RISCHIO: M.M.C. (sollevamento e trasporto)**

### **Descrizione del Rischio:**

Attività comportante movimentazione manuale di carichi con operazioni di trasporto o sostegno comprese le azioni di sollevare e deporre i carichi. Per tutti i dettagli inerenti l'analisi del rischio (schede di valutazione, ecc) si rimanda al documento di valutazione specifico.

### **MISURE PREVENTIVE e PROTETTIVE:**

- a) **Nelle lavorazioni:** Montaggio e smontaggio del ponteggio metallico fisso; Scavo di pulizia generale dell'area del cantiere; Posa moduli fotovoltaici; Costruzione di palificata in legno; Costruzione di palizzata in legno; Posa di panchine, cestini, fontanelle e fioriere; Posa di recinzioni e cancellate;

*Misure tecniche e organizzative:*

**Organizzazione del lavoro.** Le attività lavorative devono essere organizzate tenuto conto delle seguenti indicazioni: a) l'ambiente di lavoro (temperatura, umidità e ventilazione) deve presentare condizioni microclimatiche adeguate; b) gli spazi dedicati alla movimentazione devono essere adeguati; c) il sollevamento dei carichi deve essere eseguito sempre con due mani e da una sola persona; d) il carico da sollevare non deve essere estremamente freddo, caldo o contaminato; e) le altre attività di movimentazione manuale devono essere minimali; f) deve esserci adeguata frizione tra piedi e pavimento; g) i gesti di sollevamento devono essere eseguiti in modo non brusco.

## **RISCHIO: "Punture, tagli, abrasioni"**

### **Descrizione del Rischio:**

Lesioni per punture, tagli, abrasioni di parte del corpo per contatto accidentale dell'operatore con elementi taglienti o pungenti o comunque capaci di procurare lesioni.

### **MISURE PREVENTIVE e PROTETTIVE:**

- a) **Nelle lavorazioni:** Lavorazione e posa ferri di armatura per le strutture in fondazione;

*Prescrizioni Esecutive:*

I ferri d'attesa sporgenti vanno adeguatamente segnalati e protetti.

## **RISCHIO: R.O.A. (operazioni di saldatura)**

### **Descrizione del Rischio:**

Attività di saldatura comportante un rischio di esposizione a Radiazioni Ottiche Artificiali (ROA) nel campo dei raggi ultravioletti, infrarossi e radiazioni visibili. Per tutti i dettagli inerenti l'analisi del rischio (schede di valutazione, dispositivi di protezione individuale, ecc) si rimanda al documento di valutazione specifico.

### **MISURE PREVENTIVE e PROTETTIVE:**

- a) **Nelle lavorazioni:** Posa di recinzioni e cancellate;

*Misure tecniche e organizzative:*

**Misure tecniche, organizzative e procedurali.** Al fine di ridurre l'esposizione a radiazioni ottiche artificiali devono essere adottate le seguenti misure: a) durante le operazioni di saldatura devono essere adottati metodi di lavoro che comportano una minore esposizione alle radiazioni ottiche; b) devono essere applicate adeguate misure tecniche per ridurre l'emissione delle radiazioni ottiche, incluso, quando necessario, l'uso di dispositivi di sicurezza, schermatura o analoghi meccanismi di protezione della salute; c) devono essere predisposti opportuni programmi di manutenzione delle attrezzature per le operazioni di saldatura, dei luoghi di lavoro e delle postazioni di lavoro; d) i luoghi e le postazioni di lavoro devono essere progettati al fine di ridurre le esposizioni alle radiazioni ottiche prodotte dalle operazioni di saldatura; e) la durata delle operazioni di saldatura deve essere ridotta al minimo possibile; f) i lavoratori devono avere la disponibilità di adeguati dispositivi di protezione individuale dalle radiazioni ottiche prodotte durante le operazioni di saldatura; g) i lavoratori devono avere la disponibilità delle istruzioni del fabbricante delle attrezzature utilizzate nelle operazioni di saldatura; h) le aree in cui si effettuano operazioni di saldatura devono essere indicate con un'apposita segnaletica e l'accesso alle stesse deve essere limitato.

## **RISCHIO: Rumore**

### **Descrizione del Rischio:**

Attività con esposizione dei lavoratori a rumore. Per tutti i dettagli inerenti l'analisi del rischio (schede di valutazione, dispositivi di protezione individuale, ecc) si rimanda al documento di valutazione specifico.

### **MISURE PREVENTIVE e PROTETTIVE:**

- a) **Nelle lavorazioni:** Allestimento di depositi, zone per lo stoccaggio dei materiali e per gli impianti fissi; Allestimento di servizi igienico-assistenziali del cantiere; Realizzazione della recinzione e degli accessi al cantiere; Realizzazione di impianto di messa a terra del cantiere; Realizzazione di impianto elettrico del cantiere; Realizzazione di tettoia in legno a protezione delle postazioni di lavoro; Smobilizzo del cantiere; Posa moduli fotovoltaici; Posa di recinzioni e cancellate; Getto in calcestruzzo per le strutture in fondazione; Realizzazione della carpenteria per le strutture in fondazione; Montaggio di arcarecci in legno;

**Fascia di appartenenza.** Il livello di esposizione è "Maggiore dei valori superiori di azione: 85 dB(A) e 137 dB(C)".



*Misure tecniche e organizzative:*

**Organizzazione del lavoro.** Le attività lavorative devono essere organizzate tenuto conto delle seguenti indicazioni: a) adozione di metodi di lavoro che implicano una minore esposizione al rumore; b) scelta di attrezzature di lavoro adeguate, tenuto conto del lavoro da svolgere, che emettano il minor rumore possibile; c) riduzione del rumore mediante una migliore organizzazione del lavoro attraverso la limitazione e della durata e dell'intensità dell'esposizione e l'adozione di orari di lavoro appropriati, con sufficienti periodi di riposo; d) adozione di opportuni programmi di manutenzione delle attrezzature e macchine di lavoro, del luogo di lavoro e dei sistemi sul posto di lavoro; e) progettazione della struttura dei luoghi e dei posti di lavoro al fine di ridurre l'esposizione al rumore dei lavoratori; f) adozione di misure tecniche per il contenimento del rumore trasmesso per via aerea, quali schermature, involucri o rivestimenti realizzati con materiali fonoassorbenti; g) adozione di misure tecniche per il contenimento del rumore strutturale, quali sistemi di smorzamento o di isolamento; h) locali di riposo messi a disposizione ai lavoratori con rumorosità ridotta a un livello compatibile con il loro scopo e le loro condizioni di utilizzo.

**Segnalazione e delimitazione dell'ambiente di lavoro.** I luoghi di lavoro devono avere i seguenti requisiti: a) indicazione, con appositi segnali, dei luoghi di lavoro dove i lavoratori sono esposti ad un rumore al di sopra dei valori superiori di azione; b) ove ciò è tecnicamente possibile e giustificato dal rischio, delimitazione e accesso limitato delle aree, dove i lavoratori sono esposti ad un rumore al di sopra dei valori superiori di azione.

- b) **Nelle lavorazioni:** Montaggio e smontaggio del ponteggio metallico fisso;

**Fascia di appartenenza.** Il livello di esposizione è "Minore dei valori inferiori di azione: 80 dB(A) e 135 dB(C)".

*Misure tecniche e organizzative:*

**Organizzazione del lavoro.** Le attività lavorative devono essere organizzate tenuto conto delle seguenti indicazioni: a) adozione di metodi di lavoro che implicano una minore esposizione al rumore; b) scelta di attrezzature di lavoro adeguate, tenuto conto del lavoro da svolgere, che emettano il minor rumore possibile; c) riduzione del rumore mediante una migliore organizzazione del lavoro attraverso la limitazione e della durata e dell'intensità dell'esposizione e l'adozione di orari di lavoro appropriati, con sufficienti periodi di riposo; d) adozione di opportuni programmi di manutenzione delle attrezzature e macchine di lavoro, del luogo di lavoro e dei sistemi sul posto di lavoro; e) progettazione della struttura dei luoghi e dei posti di lavoro al fine di ridurre l'esposizione al rumore dei lavoratori; f) adozione di misure tecniche per il contenimento del rumore trasmesso per via aerea, quali schermature, involucri o rivestimenti realizzati con materiali fonoassorbenti; g) adozione di misure tecniche per il contenimento del rumore strutturale, quali sistemi di smorzamento o di isolamento; h) locali di riposo messi a disposizione ai lavoratori con rumorosità ridotta a un livello compatibile con il loro scopo e le loro condizioni di utilizzo.

## **RISCHIO: "Scivolamenti, cadute a livello"**

### **Descrizione del Rischio:**

Lesioni a causa di scivolamenti e cadute sul piano di lavoro, provocati da presenza di grasso o sporco sui punti di appiglio e/o da cattive condizioni del posto di lavoro o della viabilità pedonale e/o dalla cattiva luminosità degli ambienti di lavoro.

### **MISURE PREVENTIVE e PROTETTIVE:**

- a) **Nelle lavorazioni:** Costruzione di palificata in legno; Costruzione di palizzata in legno; Formazione di piccoli solchi su pendio; Infissione di paletti su pendio; Formazione di tappeto erboso; Posa di panchine, cestini, fontanelle e fioriere;

*Prescrizioni Esecutive:*

L'area circostante il posto di lavoro dovrà essere sempre mantenuta in condizioni di ordine e pulizia ad evitare ogni rischio di inciampi o cadute.

## **RISCHIO: Vibrazioni**

### **Descrizione del Rischio:**

Attività con esposizione dei lavoratori a vibrazioni. Per tutti i dettagli inerenti l'analisi del rischio (schede di valutazione, ecc) si rimanda al documento di valutazione specifico.

### **MISURE PREVENTIVE e PROTETTIVE:**

- a) **Nelle lavorazioni:** Realizzazione di impianto di messa a terra del cantiere; Realizzazione di impianto elettrico del cantiere; Posa moduli fotovoltaici; Montaggio di arcarecci in legno;

**Fascia di appartenenza.** Mano-Braccio (HAV): "Compreso tra 2,5 e 5,0 m/s<sup>2</sup>"; Corpo Intero (WBV): "Non presente".

*Misure tecniche e organizzative:*

**Misure generali.** I rischi, derivanti dall'esposizione dei lavoratori a vibrazioni, devono essere eliminati alla fonte o ridotti al minimo.

**Organizzazione del lavoro.** Le attività lavorative devono essere organizzate tenuto conto delle seguenti indicazioni: a) i metodi di lavoro adottati devono essere quelli che richiedono la minore esposizione a vibrazioni meccaniche; b) la durata e l'intensità dell'esposizione a vibrazioni meccaniche deve essere opportunamente limitata al minimo necessario per le esigenze della lavorazione; c) l'orario di lavoro deve essere organizzato in maniera appropriata al tipo di lavoro da svolgere; d) devono essere previsti adeguati periodi di riposo in funzione del tipo di lavoro da svolgere.

**Attrezzature di lavoro.** Le attrezzature di lavoro impiegate devono: a) essere adeguate al lavoro da svolgere; b) essere concepite nel rispetto dei principi ergonomici; c) produrre il minor livello possibile di vibrazioni, tenuto conto del lavoro da svolgere; d) essere soggette ad adeguati programmi di manutenzione.

*Dispositivi di protezione individuale:*

Indumenti per la protezione dal freddo e dall'umidità, guanti che attenuano la vibrazione trasmessa al sistema mano-braccio, maniglie che attenuano la vibrazione trasmessa al sistema mano-braccio.

# ATTREZZATURE utilizzate nelle Lavorazioni

## Elenco degli attrezzi:

- 1) Andatoie e Passerelle;
- 2) Argano a bandiera;
- 3) Attrezzi manuali;
- 4) Ponteggio metallico fisso;
- 5) Ponteggio mobile o trabattello;
- 6) Saldatrice elettrica;
- 7) Scala semplice;
- 8) Sega circolare;
- 9) Smerigliatrice angolare (flessibile);
- 10) Trancia-piegaferri;
- 11) Trapano elettrico;
- 12) Vibratore elettrico per calcestruzzo;
- 13) Motosega.

## Andatoie e Passerelle

Le andatoie e le passerelle sono opere provvisorie predisposte per consentire il collegamento di posti di lavoro collocati a quote differenti o separati da vuoti, come nel caso di scavi in trincea o ponteggi.

### Rischi generati dall'uso dell'Attrezzo:

- 1) Caduta dall'alto;
- 2) Caduta di materiale dall'alto o a livello;

### Misure Preventive e Protettive relative all'Attrezzo:

- 1) Andatoie e Passerelle: misure preventive e protettive;

#### *Prescrizioni Esecutive:*

Istruzioni per gli addetti: 1) verificare la stabilità e la completezza delle passerelle o andatoie, con particolare riguardo alle tavole che compongono il piano di calpestio ed ai parapetti; 2) verificare la completezza e l'efficacia della protezione verso il vuoto (parapetto con arresto al piede); 3) non sovraccaricare passerelle o andatoie con carichi eccessivi; 4) verificare di non dover movimentare manualmente carichi superiori a quelli consentiti; 5) segnalare al responsabile del cantiere eventuali non rispondenze a quanto indicato.

#### *Riferimenti Normativi:*

D.Lgs. 9 aprile 2008 n. 81, Art. 130.

- 2) DPI: utilizzatore andatoie e passerelle;

#### *Prescrizioni Organizzative:*

Devono essere forniti all'utilizzatore adeguati dispositivi di protezione individuale: a) calzature di sicurezza; b) guanti; c) indumenti protettivi.

## Argano a bandiera

L'argano è un apparecchio di sollevamento utilizzato prevalentemente nei cantieri urbani di recupero e piccola ristrutturazione per il sollevamento al piano di lavoro dei materiali e degli attrezzi.

### Rischi generati dall'uso dell'Attrezzo:

- 1) Caduta dall'alto;
- 2) Caduta di materiale dall'alto o a livello;
- 3) Punture, tagli, abrasioni;
- 4) Urti, colpi, impatti, compressioni;

### Misure Preventive e Protettive relative all'Attrezzo:

- 1) Argano a bandiera: misure preventive e protettive;

#### *Prescrizioni Esecutive:*

**Prima dell'uso:** 1) verificare la presenza dei parapetti completi sul perimetro del posto di manovra; 2) verificare la presenza degli staffoni e della tavola fermapiè da 30 cm nella parte frontale dell'elevatore; 3) verificare l'integrità della struttura portante l'argano; 4) con ancoraggio: verificare l'efficienza del puntone di fissaggio; 5) verificare l'efficienza della sicura del gancio e dei morsetti fermafune con redancia; 6) verificare l'integrità delle parti elettriche visibili; 7) verificare l'efficienza dell'interruttore di linea presso l'elevatore; 8) verificare la funzionalità della pulsantiera; 9) verificare l'efficienza del fine corsa superiore e del freno per la discesa del carico; 10) transennare a terra l'area di tiro.

**Durante l'uso:** 1) mantenere abbassati gli staffoni; 2) usare la cintura di sicurezza in momentanea assenza degli staffoni; 3) usare i contenitori adatti al materiale da sollevare; 4) verificare la corretta imbracatura dei carichi e la perfetta chiusura della sicura del gancio; 5) non utilizzare la fune dell'elevatore per imbracare carichi; 6) segnalare eventuali guasti; 7) per l'operatore a terra: non sostare sotto il carico.

**Dopo l'uso:** 1) scollegare elettricamente l'elevatore; 2) ritirare l'elevatore all'interno del solaio.

**Riferimenti Normativi:**

D.Lgs. 9 aprile 2008 n.81, Titolo III, Capo 1; D.Lgs. 9 aprile 2008 n.81, Titolo III, Capo 3; D.Lgs. 9 aprile 2008 n.81, Allegato 6.

- 2) DPI: utilizzatore argano a bandiera;

**Prescrizioni Organizzative:**

Devono essere forniti all'utilizzatore adeguati dispositivi di protezione individuale: a) casco; b) calzature di sicurezza; c) guanti; d) indumenti protettivi; e) attrezzatura anticaduta.

## Attrezzi manuali

Gli attrezzi manuali, presenti in tutte le fasi lavorative, sono sostanzialmente costituiti da una parte destinata all'impugnatura ed un'altra, variamente conformata, alla specifica funzione svolta.

### Rischi generati dall'uso dell'Attezzo:

- 1) Punture, tagli, abrasioni;
- 2) Urti, colpi, impatti, compressioni;

### Misure Preventive e Protettive relative all'Attezzo:

- 1) Attrezzi manuali: misure preventive e protettive;

**Prescrizioni Esecutive:**

**Prima dell'uso:** 1) controllare che l'utensile non sia deteriorato; 2) sostituire i manici che presentino incrinature o scheggiature; 3) verificare il corretto fissaggio del manico; 4) selezionare il tipo di utensile adeguato all'impiego; 5) per punte e scalpelli utilizzare idonei paracolpi ed eliminare le sbavature dalle impugnature.

**Durante l'uso:** 1) impugnare saldamente l'utensile; 2) assumere una posizione corretta e stabile; 3) distanziare adeguatamente gli altri lavoratori; 4) non utilizzare in maniera impropria l'utensile; 5) non abbandonare gli utensili nei passaggi ed assicurarli da una eventuale caduta dall'alto; 6) utilizzare adeguati contenitori per riporre gli utensili di piccola taglia.

**Dopo l'uso:** 1) pulire accuratamente l'utensile; 2) riporre correttamente gli utensili; 3) controllare lo stato d'uso dell'utensile.

**Riferimenti Normativi:**

D.Lgs. 9 aprile 2008 n. 81, Titolo III, Capo 1; D.Lgs. 9 aprile 2008 n. 81, Allegato 6.

- 2) DPI: utilizzatore attrezzi manuali;

**Prescrizioni Organizzative:**

Devono essere forniti all'utilizzatore adeguati dispositivi di protezione individuale: a) casco; b) calzature di sicurezza; c) occhiali; d) guanti.

## Ponteggio metallico fisso

Il ponteggio metallico fisso è un'opera provvisoria realizzata per eseguire lavori di ingegneria civile, quali nuove costruzioni o ristrutturazioni e manutenzioni, ad altezze superiori ai 2 metri.

### Rischi generati dall'uso dell'Attezzo:

- 1) Caduta dall'alto;
- 2) Caduta di materiale dall'alto o a livello;
- 3) Scivolamenti, cadute a livello;

### Misure Preventive e Protettive relative all'Attezzo:

- 1) Ponteggio metallico fisso: misure preventive e protettive;

**Prescrizioni Esecutive:**

**Istruzioni per gli addetti:** 1) verificare che il ponteggio venga conservato in buone condizioni di manutenzione, che la protezione contro gli agenti nocivi esterni sia efficace e che il marchio del costruttore si mantenga rintracciabile e decifrabile;

2) verificare la stabilità e integrità di tutti gli elementi del ponteggio ad intervalli periodici, dopo violente perturbazioni atmosferiche o prolungate interruzioni delle attività; 3) procedere ad un controllo più accurato quando si interviene in un cantiere già avviato, con il ponteggio già installato o in fase di completamento; 4) accedere ai vari piani del ponteggio in modo agevole e sicuro, utilizzando le apposite scale a mano sfalsate ad ogni piano, vincolate e protette verso il lato esterno; 5) non salire o scendere lungo gli elementi del ponteggio; 6) evitare di correre o saltare sugli intavolati del ponteggio; 7) evitare di gettare dall'alto materiali di qualsiasi genere o elementi metallici del ponteggio; 8) abbandonare il ponteggio in presenza di forte vento; 9) controllare che in cantiere siano conservate tutte le documentazioni tecniche necessarie e richieste relative all'installazione del ponteggio metallico; 10) verificare che gli elementi del ponteggio ancora ritenuti idonei al reimpiego siano tenuti separati dal materiale non più utilizzabile; 11) segnalare al responsabile del cantiere eventuali non rispondenze a quanto indicato.

**Riferimenti Normativi:**

D.Lgs. 9 aprile 2008 n. 81, Titolo IV, Capo II, Sezione IV; D.Lgs. 9 aprile 2008 n. 81, Titolo IV, Capo II, Sezione V; D.Lgs. 9 aprile 2008 n. 81, Allegato 18, Punto 2.; D.Lgs. 9 aprile 2008 n. 81, Allegato 18, Punto 3..

- 2) DPI: utilizzatore ponteggio metallico fisso;

**Prescrizioni Organizzative:**

Devono essere forniti all'utilizzatore adeguati dispositivi di protezione individuale: a) casco; b) calzature di sicurezza; c) guanti; d) attrezzatura anticaduta.

## **Ponteggio mobile o trabattello**

Il ponteggio mobile su ruote o trabattello è un'opera provvisoria utilizzata per eseguire lavori di ingegneria civile, quali nuove costruzioni o ristrutturazioni e manutenzioni, ad altezze superiori ai 2 metri ma che non comportino grande impegno temporale.

### **Rischi generati dall'uso dell'Attrezzo:**

- 1) Caduta dall'alto;
- 2) Caduta di materiale dall'alto o a livello;
- 3) Urti, colpi, impatti, compressioni;

### **Misure Preventive e Protettive relative all'Attrezzo:**

- 1) Ponteggio mobile o trabattello: misure preventive e protettive;

**Prescrizioni Esecutive:**

**Istruzioni per gli addetti:** 1) verificare che il ponte su ruote sia realmente tale e non rientri nel regime imposto dalla autorizzazione ministeriale; 2) rispettare con scrupolo le prescrizioni e le indicazioni fornite dal costruttore; 3) verificare il buon stato di elementi, incastri, collegamenti; 4) montare il ponte in tutte le parti, con tutte le componenti; 5) accertare la perfetta planarità e verticalità della struttura e, se il caso, ripartire il carico del ponte sul terreno con tavoloni; 6) verificare l'efficacia del blocco ruote; 7) usare i ripiani in dotazione e non impalcati di fortuna; 8) predisporre sempre sotto il piano di lavoro un regolare sottoponte a non più di m 2,50; 9) verificare che non si trovino linee elettriche aeree a distanza inferiore alle distanze di sicurezza consentite (tali distanze di sicurezza variano in base alla tensione della linea elettrica in questione, e sono: mt 3, per tensioni fino a 1 kV, mt 3,5, per tensioni pari a 10 kV e pari a 15 kV, mt 5, per tensioni pari a 132 kV e mt 7, per tensioni pari a 220 kV e pari a 380 kV); 10) non installare sul ponte apparecchi di sollevamento; 11) non effettuare spostamenti con persone sopra.

**Riferimenti Normativi:**

D.M. 22 maggio 1992 n.466; D.Lgs. 9 aprile 2008 n. 81, Titolo IV, Capo II, Sezione VI.

- 2) DPI: utilizzatore ponteggio mobile o trabattello;

**Prescrizioni Organizzative:**

Devono essere forniti all'utilizzatore adeguati dispositivi di protezione individuale: a) casco; b) calzature di sicurezza; c) guanti.

## **Saldatrice elettrica**

La saldatrice elettrica è un utensile ad arco o a resistenza per l'effettuazione di saldature elettriche.

### **Rischi generati dall'uso dell'Attrezzo:**

- 1) Elettrocuzione;
- 2) Inalazione fumi, gas, vapori;
- 3) Incendi, esplosioni;

### **Misure Preventive e Protettive relative all'Attrezzo:**

- 1) Saldatrice elettrica: misure preventive e protettive;

**Prescrizioni Esecutive:**

**Prima dell'uso:** 1) verificare l'integrità dei cavi e della spina di alimentazione; 2) verificare l'integrità della pinza portaelettrodo; 3) non effettuare operazioni di saldatura in presenza di materiali infiammabili; 4) in caso di lavorazione in ambienti confinati, predisporre un adeguato sistema di aspirazione fumi e/o di ventilazione.

**Durante l'uso:** 1) non intralciare i passaggi con il cavo di alimentazione; 2) allontanare il personale non addetto alle operazioni di saldatura; 3) nelle pause di lavoro interrompere l'alimentazione elettrica.

**Dopo l'uso:** 1) staccare il collegamento elettrico della macchina; 2) segnalare eventuali malfunzionamenti.

**Riferimenti Normativi:**

D.Lgs. 9 aprile 2008 n.81, Titolo III, Capo 1; D.Lgs. 9 aprile 2008 n.81, Titolo III, Capo 3; D.Lgs. 9 aprile 2008 n.81, Allegato 6.

- 2) DPI: utilizzatore saldatrice elettrica;

**Prescrizioni Organizzative:**

Devono essere forniti all'utilizzatore adeguati dispositivi di protezione individuale: a) casco; b) calzature di sicurezza; c) maschere per saldatore; d) guanti; e) grembiule da saldatore; f) indumenti protettivi.

## Scala semplice

La scala semplice è adoperata per superare dislivelli o effettuare operazioni di carattere temporaneo a quote non altrimenti raggiungibili.

### Rischi generati dall'uso dell'Attrezzo:

- 1) Caduta dall'alto;
- 2) Urti, colpi, impatti, compressioni;

### Misure Preventive e Protettive relative all'Attrezzo:

- 1) Scala semplice: misure preventive e protettive;

**Prescrizioni Organizzative:**

**Caratteristiche di sicurezza:** 1) le scale a mano devono essere costruite con materiale adatto alle condizioni di impiego, possono quindi essere in ferro, alluminio o legno, ma devono essere sufficientemente resistenti ed avere dimensioni appropriate all'uso; 2) le scale in legno devono avere i pioli incastrati nei montanti che devono essere trattenuti con tiranti in ferro applicati sotto i due pioli estremi; le scale lunghe più di 4 m devono avere anche un tirante intermedio; 3) in tutti i casi le scale devono essere provviste di dispositivi antisdrucchiolo alle estremità inferiori dei due montanti e di elementi di trattenuta o di appoggi antisdrucchiolanti alle estremità superiori.

**Prescrizioni Esecutive:**

**Prima dell'uso:** 1) la scala deve sporgere a sufficienza oltre il piano di accesso (è consigliabile che tale sporgenza sia di almeno 1 m), curando la corrispondenza del piolo con lo stesso (è possibile far proseguire un solo montante efficacemente fissato); 2) le scale usate per l'accesso a piani successivi non devono essere poste una in prosecuzione dell'altra; 3) le scale poste sul filo esterno di una costruzione od opere provvisorie (ponteggi) devono essere dotate di corrimano e parapetto; 4) la scala deve distare dalla verticale di appoggio di una misura pari ad 1/4 della propria lunghezza; 5) è vietata la riparazione dei pioli rotti con listelli di legno chiodati sui montanti; 6) le scale posizionate su terreno cedevole vanno appoggiate su un'unica tavola di ripartizione; 7) il sito dove viene installata la scala deve essere sgombro da eventuali materiali e lontano dai passaggi.

**Durante l'uso:** 1) le scale non vincolate devono essere trattenute al piede da altra persona; 2) durante gli spostamenti laterali nessun lavoratore deve trovarsi sulla scala; 3) evitare l'uso di scale eccessivamente sporgenti oltre il piano di arrivo; 4) la scala deve essere utilizzata da una sola persona per volta limitando il peso dei carichi da trasportare; 5) quando vengono eseguiti lavori in quota, utilizzando scale ad elementi innestati, una persona deve esercitare da terra una continua vigilanza sulla scala; 6) la salita e la discesa vanno effettuate con il viso rivolto verso la scala.

**Dopo l'uso:** 1) controllare periodicamente lo stato di conservazione delle scale provvedendo alla manutenzione necessaria; 2) le scale non utilizzate devono essere conservate in un luogo riparato dalle intemperie e, possibilmente, sospese ad appositi ganci; 3) segnalare immediatamente eventuali anomalie riscontrate, in particolare: pioli rotti, gioco fra gli incastri, fessurazioni, carenza dei dispositivi antiscivolo e di arresto.

**Riferimenti Normativi:**

D.Lgs. 9 aprile 2008 n. 81, Art. 113.

- 2) DPI: utilizzatore scala semplice;

**Prescrizioni Organizzative:**

Devono essere forniti all'utilizzatore adeguati dispositivi di protezione individuale: a) casco; b) calzature di sicurezza; c) guanti.

## Sega circolare

La sega circolare, quasi sempre presente nei cantieri, viene utilizzata per il taglio del legname da carpenteria e/o per quello usato nelle diverse lavorazioni.

### **Rischi generati dall'uso dell'Attrezzo:**

- 1) Elettrocuzione;
- 2) Inalazione polveri, fibre;
- 3) Punture, tagli, abrasioni;
- 4) Scivolamenti, cadute a livello;
- 5) Urti, colpi, impatti, compressioni;

### **Misure Preventive e Protettive relative all'Attrezzo:**

- 1) Sega circolare: misure preventive e protettive;

#### ***Prescrizioni Esecutive:***

**Prima dell'uso:** 1) verificare la presenza ed efficienza della cuffia di protezione registrabile o a caduta libera sul banco di lavoro in modo tale che risulti libera la sola parte attiva del disco necessaria per effettuare la lavorazione; 2) verificare la presenza ed efficienza del coltello divisore in acciaio posto dietro la lama e registrato a non più di 3 mm. dalla dentatura del disco (il suo scopo è quello di tenere aperto il taglio, quando si taglia legname per lungo, al fine di evitare il possibile rifiuto del pezzo o l'eccessivo attrito delle parti tagliate contro le facciate del disco); 3) verificare la presenza e l'efficienza degli schermi ai due lati del disco nella parte sottostante il banco di lavoro, in modo tale che sia evitato il contatto di tale parte di lama per azioni accidentali (come ad esempio potrebbe accadere durante l'azionamento dell'interruttore di manovra); 4) verificare la presenza ed efficienza degli spingitoi di legno per aiutarsi nel taglio di piccoli pezzi (se ben conformati ed utilizzati evitano di portare le mani troppo vicino al disco o comunque sulla sua traiettoria); 5) verificare la stabilità della macchina (le vibrazioni eccessive possono provocare lo sbandamento del pezzo in lavorazione o delle mani che trattengono il pezzo); 6) verificare la pulizia dell'area circostante la macchina, in particolare di quella corrispondente al posto di lavoro (eventuale materiale depositato può provocare inciampi o scivolamenti); 7) verificare la pulizia della superficie del banco di lavoro (eventuale materiale depositato può costituire intralcio durante l'uso e distrarre l'addetto dall'operazione di taglio); 8) verificare l'integrità dei collegamenti elettrici e di terra dei fusibili e delle coperture delle parti sotto tensione (scatole morsettiere - interruttori); 9) verificare il buon funzionamento dell'interruttore di manovra; 10) verificare la disposizione del cavo di alimentazione (non deve intralciare le manovre, non deve essere soggetto ad urti o danneggiamenti con il materiale lavorato o da lavorare, non deve intralciare i passaggi).

**Durante l'uso:** 1) registrare la cuffia di protezione in modo tale che l'imbocco venga a sfiorare il pezzo in lavorazione o verificare che sia libera di alzarsi al passaggio del pezzo in lavorazione e di abbassarsi sul banco di lavoro, per quelle basculanti; 2) per tagli di piccoli pezzi e, comunque, per quei tagli in cui le mani si verrebbero a trovare in prossimità del disco o sulla sua traiettoria, è indispensabile utilizzare spingitoi; 3) non distrarsi durante il taglio del pezzo; 4) normalmente la cuffia di protezione è anche un idoneo dispositivo atto a trattenere le schegge; 5) usare gli occhiali, se nella lavorazione specifica la cuffia di protezione risultasse insufficiente a trattenere le schegge.

**Dopo l'uso:** 1) la macchina potrebbe venire utilizzata da altra persona, quindi deve essere lasciata in perfetta efficienza; 2) lasciare il banco di lavoro libero da materiali; 3) lasciare la zona circostante pulita con particolare riferimento a quella corrispondente al posto di lavoro; 4) verificare l'efficienza delle protezioni; 5) segnalare le eventuali anomalie al responsabile del cantiere.

#### ***Riferimenti Normativi:***

D.Lgs. 9 aprile 2008 n.81, Titolo III, Capo 1; D.Lgs. 9 aprile 2008 n.81, Titolo III, Capo 3; D.Lgs. 9 aprile 2008 n.81, Allegato 6.

- 2) DPI: utilizzatore sega circolare;

#### ***Prescrizioni Organizzative:***

Devono essere forniti all'utilizzatore adeguati dispositivi di protezione individuale: a) casco; b) calzature di sicurezza; c) occhiali; d) otoprotettori; e) guanti.

### **Smerigliatrice angolare (flessibile)**

La smerigliatrice angolare, più conosciuta come mola a disco o flessibile o flex, è un utensile portatile che reca un disco ruotante la cui funzione è quella di tagliare, smussare, lisciare superfici.

### **Rischi generati dall'uso dell'Attrezzo:**

- 1) Elettrocuzione;
- 2) Inalazione polveri, fibre;
- 3) Punture, tagli, abrasioni;

### **Misure Preventive e Protettive relative all'Attrezzo:**

- 1) Smerigliatrice angolare (flessibile): misure preventive e protettive;

#### ***Prescrizioni Esecutive:***

**Prima dell'uso:** 1) verificare che l'utensile sia a doppio isolamento (220 V); 2) controllare che il disco sia idoneo al lavoro da eseguire; 3) controllare il fissaggio del disco; 4) verificare l'integrità delle protezioni del disco e del cavo di alimentazione; 5) verificare il funzionamento dell'interruttore.

**Durante l'uso:** 1) impugnare saldamente l'utensile per le due maniglie; 2) eseguire il lavoro in posizione stabile; 3) non intralciare i passaggi con il cavo di alimentazione; 4) non manomettere la protezione del disco; 5) interrompere l'alimentazione elettrica durante le pause di lavoro; 6) verificare l'integrità del cavo e della spina di alimentazione.  
**Dopo l'uso:** 1) staccare il collegamento elettrico dell'utensile; 2) controllare l'integrità del disco e del cavo di alimentazione; 3) pulire l'utensile; 4) segnalare eventuali malfunzionamenti.

**Riferimenti Normativi:**

D.Lgs. 9 aprile 2008 n.81, Titolo III, Capo 1; D.Lgs. 9 aprile 2008 n.81, Titolo III, Capo 3; D.Lgs. 9 aprile 2008 n.81, Allegato 6.

- 2) DPI: utilizzatore smerigliatrice angolare (flessibile);

**Prescrizioni Organizzative:**

Devono essere forniti all'utilizzatore adeguati dispositivi di protezione individuale: a) casco; b) calzature di sicurezza; c) occhiali; d) maschera; e) otoprotettori; f) guanti antivibrazioni; g) indumenti protettivi.

## Trancia-piegaferri

La trancia-piegaferri è un'attrezzatura utilizzata per sagomare i ferri di armatura, e le relative staffe, dei getti di conglomerato cementizio armato.

### Rischi generati dall'uso dell'Attrezzo:

- 1) Cesoamenti, stritolamenti;
- 2) Elettrocuzione;
- 3) Punture, tagli, abrasioni;
- 4) Scivolamenti, cadute a livello;

### Misure Preventive e Protettive relative all'Attrezzo:

- 1) Trancia-piegaferri: misure preventive e protettive;

**Prescrizioni Esecutive:**

**Prima dell'uso:** 1) Accertati dell'integrità dei collegamenti e dei conduttori elettrici e di messa a terra visibili; assicurati dell'integrità delle protezioni e dei ripari alle morsettiere e del buon funzionamento degli interruttori elettrici di azionamento e di manovra; 2) Controlla la presenza ed il buono stato della protezione sovrastante il posto di manovra (tettoia); 3) Accertati della stabilità della macchina; 4) Accertati dell'adeguatezza dell'area di lavoro circostante il banco di lavorazione; 5) Assicurati dell'efficienza del pedale di comando e dell'interruttore; 6) Prendi visione della posizione del comando per l'arresto d'emergenza e verificane l'efficienza; 7) Accertati della presenza e dell'efficienza delle protezioni da contatto accidentale relative agli organi di manovra e agli altri organi di trasmissione del moto (pulegge, cinghie, ingranaggi, ecc.) e del buon funzionamento dei pulsanti e dei dispositivi di arresto.

**Durante l'uso:** 1) Verifica la disposizione dei cavi di alimentazione affinché non intralcino i posti di lavoro e i passaggi, e non siano soggetti a danneggiamenti meccanici da parte del materiale da lavorare e lavorato; 2) Presta particolare attenzione nel mantenere ad adeguata distanza le mani dagli organi lavoratori; 3) Qualora debbano essere eseguite lavorazioni o tagli su piccoli pezzi, utilizza le apposite attrezzature speciali per trattenere e movimentare il pezzo in prossimità degli organi lavoratori; 4) Evita di tagliare più tondini o barre contemporaneamente; 5) Mantieni sgombro da materiali il banco di lavoro; 6) Evita assolutamente di rimuovere i dispositivi di protezione; 7) Informa tempestivamente il preposto e/o il datore di lavoro, di malfunzionamenti o pericoli che dovessero evidenziarsi durante il lavoro.

**Dopo l'uso:** 1) Verifica di aver aperto tutti i circuiti elettrici della macchina (interrotto ogni operatività) e l'interruttore generale di alimentazione al quadro; 2) Effettua tutte le operazioni di revisione e manutenzione della macchina secondo quanto indicato nel libretto e sempre dopo esserti accertato che la macchina sia spenta e non riavviabile da terzi accidentalmente; 3) Pulisci la macchina da eventuali residui di materiale e, in particolare, verifica che il materiale lavorato o da lavorare non sia accidentalmente venuto ad interferire sui conduttori di alimentazione e/o messa a terra.

**Riferimenti Normativi:**

D.Lgs. 9 aprile 2008 n.81, Titolo III, Capo 1; D.Lgs. 9 aprile 2008 n.81, Titolo III, Capo 3; D.Lgs. 9 aprile 2008 n.81, Allegato 6.

- 2) DPI: utilizzatore trancia-piegaferri;

**Prescrizioni Organizzative:**

Devono essere forniti all'utilizzatore adeguati dispositivi di protezione individuale: a) casco; b) calzature di sicurezza; c) guanti; d) indumenti protettivi.

## Trapano elettrico

Il trapano è un utensile di uso comune adoperato per praticare fori sia in strutture murarie che in qualsiasi materiale.

### Rischi generati dall'uso dell'Attrezzo:

- 1) Elettrocuzione;
- 2) Inalazione polveri, fibre;
- 3) Punture, tagli, abrasioni;

### Misure Preventive e Protettive relative all'Attrezzo:



- 1) Trapano elettrico: misure preventive e protettive;

*Prescrizioni Esecutive:*

**Prima dell'uso:** 1) verificare che l'utensile sia a doppio isolamento (220V), o alimentato a bassissima tensione di sicurezza (50V), comunque non collegato elettricamente a terra; 2) verificare l'integrità e l'isolamento dei cavi e della spina di alimentazione; 3) verificare il funzionamento dell'interruttore; 4) controllare il regolare fissaggio della punta.

**Durante l'uso:** 1) eseguire il lavoro in condizioni di stabilità adeguata; 2) interrompere l'alimentazione elettrica durante le pause di lavoro; 3) non intralciare i passaggi con il cavo di alimentazione.

**Dopo l'uso:** 1) staccare il collegamento elettrico dell'utensile; 2) pulire accuratamente l'utensile; 3) segnalare eventuali malfunzionamenti.

*Riferimenti Normativi:*

D.Lgs. 9 aprile 2008 n.81, Titolo III, Capo 1; D.Lgs. 9 aprile 2008 n.81, Titolo III, Capo 3; D.Lgs. 9 aprile 2008 n.81, Allegato 6.

- 2) DPI: utilizzatore trapano elettrico;

*Prescrizioni Organizzative:*

Devono essere forniti all'utilizzatore adeguati dispositivi di protezione individuale: a) calzature di sicurezza; b) maschera; c) otoprotettori; d) guanti.

## **Vibratore elettrico per calcestruzzo**

Il vibratore elettrico per calcestruzzo è un attrezzatura per il costipamento del conglomerato cementizio a getto avvenuto.

### **Rischi generati dall'uso dell'Attrezzo:**

- 1) Elettrocuzione;

### **Misure Preventive e Protettive relative all'Attrezzo:**

- 1) Vibratore elettrico per calcestruzzo: misure preventive e protettive;

*Prescrizioni Esecutive:*

**Prima dell'uso:** 1) verificare l'integrità dei cavi di alimentazione e della spina; 2) posizionare il trasformatore in un luogo asciutto.

**Durante l'uso:** 1) proteggere il cavo d'alimentazione; 2) non mantenere a lungo fuori dal getto l'ago in funzione; 3) nelle pause di lavoro interrompere l'alimentazione elettrica.

**Dopo l'uso:** 1) scollegare elettricamente l'utensile; 2) pulire accuratamente l'utensile; 3) segnalare eventuali malfunzionamenti.

*Riferimenti Normativi:*

D.Lgs. 9 aprile 2008 n.81, Titolo III, Capo 1; D.Lgs. 9 aprile 2008 n.81, Titolo III, Capo 3; D.Lgs. 9 aprile 2008 n.81, Allegato 6.

- 2) DPI: utilizzatore vibratore elettrico per calcestruzzo;

*Prescrizioni Organizzative:*

Devono essere forniti all'utilizzatore adeguati dispositivi di protezione individuale: a) casco; b) calzature di sicurezza; c) otoprotettori; d) guanti; e) indumenti protettivi.

## **Motosega**

La motosega è una sega meccanica con motore endotermico, automatica e portatile, atta a tagliare legno o altri materiali.

### **Rischi generati dall'uso dell'Attrezzo:**

- 1) Inalazione fumi, gas, vapori;
- 2) Inalazione polveri, fibre;
- 3) Incendi, esplosioni;
- 4) Punture, tagli, abrasioni;
- 5) Scivolamenti, cadute a livello;

### **Misure Preventive e Protettive relative all'Attrezzo:**

- 1) Motosega: misure preventive e protettive;

*Prescrizioni Esecutive:*

**Prima dell'uso:** 1) controllare l'integrità, la tensione e la lubrificazione della catena; 2) verificare il funzionamento dei dispositivi di accensione e arresto; 3) verificare il funzionamento del dispositivo di raffreddamento; 4) segnalare l'area di lavoro esposta a livello di rumorosità elevato.

**Durante l'uso:** 1) eseguire il lavoro in condizioni di stabilità; 2) non impugnare il motosega con una sola mano; 3) arrestare la macchina durante la pausa; 4) non eseguire operazioni di pulizia durante il funzionamento; 5) non effettuare il rifornimento di carburante con il motore in funzione o troppo caldo e non fumare.

**Dopo l'uso:** 1) effettuare la pulizia necessaria per il buon funzionamento della macchina; 2) Controllare l'integrità della catena effettuando le eventuali registrazioni; 3) segnalare eventuali malfunzionamenti.

*Riferimenti Normativi:*

D.Lgs. 9 aprile 2008 n.81, Titolo III, Capo 1; D.Lgs. 9 aprile 2008 n.81, Allegato 6.

- 2) DPI: utilizzatore motosega;

*Prescrizioni Organizzative:*

Devono essere forniti all'utilizzatore adeguati dispositivi di protezione individuale: a) casco; b) occhiali o visiere; c) calzature di sicurezza; d) maschera; e) otoprotettori; f) guanti; g) indumenti protettivi.

## MACCHINE utilizzate nelle Lavorazioni

### Elenco delle macchine:

- 1) Autobetoniera;
- 2) Autopompa per cls;
- 3) Dumper;
- 4) Gru a torre;
- 5) Pala meccanica;
- 6) Sonda di perforazione;
- 7) Trattore.

### Autobetoniera

L'autobetoniera è un mezzo d'opera destinato al trasporto di calcestruzzi dalla centrale di betonaggio fino al luogo della posa in opera.

### Rischi generati dall'uso della Macchina:

- 1) Caduta di materiale dall'alto o a livello;
- 2) Cesoiamenti, stritolamenti;
- 3) Getti, schizzi;
- 4) Incendi, esplosioni;
- 5) Investimento, ribaltamento;
- 6) Rumore;

Attività con esposizione dei lavoratori a rumore. Per tutti i dettagli inerenti l'analisi del rischio (schede di valutazione, dispositivi di protezione individuale, ecc) si rimanda al documento di valutazione specifico.

#### Misure Preventive e Protettive relative al rischio:

#### Misure tecniche e organizzative:

**Organizzazione del lavoro.** Le attività lavorative devono essere organizzate tenuto conto delle seguenti indicazioni: a) adozione di metodi di lavoro che implicano una minore esposizione al rumore; b) scelta di attrezzature di lavoro adeguate, tenuto conto del lavoro da svolgere, che emettano il minor rumore possibile; c) riduzione del rumore mediante una migliore organizzazione del lavoro attraverso la limitazione e della durata e dell'intensità dell'esposizione e l'adozione di orari di lavoro appropriati, con sufficienti periodi di riposo; d) adozione di opportuni programmi di manutenzione delle attrezzature e macchine di lavoro, del luogo di lavoro e dei sistemi sul posto di lavoro; e) progettazione della struttura dei luoghi e dei posti di lavoro al fine di ridurre l'esposizione al rumore dei lavoratori; f) adozione di misure tecniche per il contenimento del rumore trasmesso per via aerea, quali schermature, involucri o rivestimenti realizzati con materiali fonoassorbenti; g) adozione di misure tecniche per il contenimento del rumore strutturale, quali sistemi di smorzamento o di isolamento; h) locali di riposo messi a disposizione ai lavoratori con rumorosità ridotta a un livello compatibile con il loro scopo e le loro condizioni di utilizzo.

- 7) Scivolamenti, cadute a livello;
- 8) Urti, colpi, impatti, compressioni;
- 9) Vibrazioni;

Attività con esposizione dei lavoratori a vibrazioni. Per tutti i dettagli inerenti l'analisi del rischio (schede di valutazione, ecc) si rimanda al documento di valutazione specifico.

#### Misure Preventive e Protettive relative al rischio:

#### Misure tecniche e organizzative:

**Misure generali.** I rischi, derivanti dall'esposizione dei lavoratori a vibrazioni, devono essere eliminati alla fonte o ridotti al minimo.

### Misure Preventive e Protettive relative alla Macchina:

- 1) Autobetoniera: misure preventive e protettive;

#### Prescrizioni Esecutive:

**Prima dell'uso:** 1) verificare l'efficienza delle luci, dei dispositivi di segnalazione acustici e luminosi; 2) garantire la visibilità del posto di guida; 3) verificare accuratamente l'efficienza dei dispositivi frenanti e di tutti i comandi di guida; 4) verificare l'efficienza dei comandi del tamburo; 5) controllare l'efficienza della protezione della catena di trasmissione e delle relative ruote dentate; 6) verificare l'efficienza delle protezioni degli organi in movimento; 7) verificare l'efficienza della scaletta e dell'eventuale dispositivo di blocco in posizione di riposo; 8) verificare l'integrità delle tubazioni dell'impianto oleodinamico (con benna di scaricamento); 9) controllare che i percorsi in cantiere siano adeguati per la stabilità del mezzo; 10) verificare la presenza in cabina di un estintore.

**Durante l'uso:** 1) segnalare l'operatività del mezzo col girofaro in area di cantiere; 2) adeguare la velocità ai limiti stabiliti in cantiere e transitare a passo d'uomo in prossimità dei posti di lavoro; 3) richiedere l'aiuto di personale a terra per eseguire le manovre in spazi ristretti o quando la visibilità è incompleta; 4) non transitare o stazionare in prossimità del bordo degli scavi; 5) durante gli spostamenti e lo scarico tenere fermo il canale; 6) tenersi a distanza di sicurezza durante le manovre di avvicinamento ed allontanamento della benna; 7) durante il trasporto bloccare il canale; 8) durante i rifornimenti di carburante spegnere il motore e non fumare; 9) pulire accuratamente il tamburo, la tramoggia ed il canale; 10) segnalare tempestivamente eventuali gravi guasti.

**Dopo l'uso:** 1) eseguire le operazioni di revisione e manutenzione necessarie al reimpiego, con particolare riguardo ai pneumatici ed i freni, segnalando eventuali anomalie; 2) pulire convenientemente il mezzo curando gli organi di comando.

**Riferimenti Normativi:**

D.Lgs. 9 aprile 2008 n.81, Titolo III, Capo 1; D.Lgs. 9 aprile 2008 n.81, Allegato 6; Circolare Ministero del Lavoro n. 103/80.

2) DPI: operatore autobetoniera;

**Prescrizioni Organizzative:**

Devono essere forniti all'operatore adeguati dispositivi di protezione individuale: a) casco; b) calzature di sicurezza; c) occhiali; d) otoprotettori; e) guanti; f) indumenti protettivi.

## Autopompa per cls

L'autopompa per getti di calcestruzzo è un mezzo d'opera attrezzato con una pompa per il sollevamento del calcestruzzo per getti in quota.

### Rischi generati dall'uso della Macchina:

- 1) Caduta di materiale dall'alto o a livello;
- 2) Cesolamenti, stritolamenti;
- 3) Elettrocuzione;
- 4) Getti, schizzi;
- 5) Incendi, esplosioni;
- 6) Investimento, ribaltamento;
- 7) Rumore;

Attività con esposizione dei lavoratori a rumore. Per tutti i dettagli inerenti l'analisi del rischio (schede di valutazione, dispositivi di protezione individuale, ecc) si rimanda al documento di valutazione specifico.

### Misure Preventive e Protettive relative al rischio:

**Misure tecniche e organizzative:**

**Organizzazione del lavoro.** Le attività lavorative devono essere organizzate tenuto conto delle seguenti indicazioni: a) adozione di metodi di lavoro che implicano una minore esposizione al rumore; b) scelta di attrezzature di lavoro adeguate, tenuto conto del lavoro da svolgere, che emettano il minor rumore possibile; c) riduzione del rumore mediante una migliore organizzazione del lavoro attraverso la limitazione e della durata e dell'intensità dell'esposizione e l'adozione di orari di lavoro appropriati, con sufficienti periodi di riposo; d) adozione di opportuni programmi di manutenzione delle attrezzature e macchine di lavoro, del luogo di lavoro e dei sistemi sul posto di lavoro; e) progettazione della struttura dei luoghi e dei posti di lavoro al fine di ridurre l'esposizione al rumore dei lavoratori; f) adozione di misure tecniche per il contenimento del rumore trasmesso per via aerea, quali schermature, involucri o rivestimenti realizzati con materiali fonoassorbenti; g) adozione di misure tecniche per il contenimento del rumore strutturale, quali sistemi di smorzamento o di isolamento; h) locali di riposo messi a disposizione ai lavoratori con rumorosità ridotta a un livello compatibile con il loro scopo e le loro condizioni di utilizzo.

**Segnalazione e delimitazione dell'ambiente di lavoro.** I luoghi di lavoro devono avere i seguenti requisiti: a) indicazione, con appositi segnali, dei luoghi di lavoro dove i lavoratori sono esposti ad un rumore al di sopra dei valori superiori di azione; b) ove ciò è tecnicamente possibile e giustificato dal rischio, delimitazione e accesso limitato delle aree, dove i lavoratori sono esposti ad un rumore al di sopra dei valori superiori di azione.

- 8) Scivolamenti, cadute a livello;
- 9) Urti, colpi, impatti, compressioni;
- 10) Vibrazioni;

Attività con esposizione dei lavoratori a vibrazioni. Per tutti i dettagli inerenti l'analisi del rischio (schede di valutazione, ecc) si rimanda al documento di valutazione specifico.

### Misure Preventive e Protettive relative al rischio:

**Misure tecniche e organizzative:**

**Misure generali.** I rischi, derivanti dall'esposizione dei lavoratori a vibrazioni, devono essere eliminati alla fonte o ridotti al minimo.

### Misure Preventive e Protettive relative alla Macchina:

- 1) Autopompa per cls: misure preventive e protettive;

**Prescrizioni Esecutive:**

**Prima dell'uso:** 1) verificare accuratamente l'efficienza dei dispositivi frenanti e di tutti i comandi in genere; 2) verificare l'efficienza delle luci, dei dispositivi acustici e luminosi; 3) garantire la visibilità del posto di guida; 4) verificare l'efficienza della pulsantiera; 5) verificare l'efficienza delle protezioni degli organi di trasmissione; 6) verificare l'assenza di linee elettriche aeree che possano interferire con le manovre; 7) controllare che i percorsi in cantiere siano adeguati per la visibilità del mezzo; 8) posizionare il mezzo utilizzando gli stabilizzatori.

**Durante l'uso:** 1) segnalare l'operatività del mezzo col girofaro in area di cantiere; 2) non rimuovere la griglia di protezione sulla vasca; 3) dirigere le manovre di avvicinamento dell'autobetoniera alla pompa; 4) segnalare eventuali gravi malfunzionamenti.

**Dopo l'uso:** 1) pulire convenientemente la vasca e la tubazione; 2) eseguire le operazioni di manutenzione e revisione necessarie al reimpiego, segnalando eventuali anomalie.

**Riferimenti Normativi:**

D.Lgs. 9 aprile 2008 n.81, Titolo III, Capo 1; D.Lgs. 9 aprile 2008 n.81, Allegato 6.

- 2) DPI: operatore autopompa per cls;

**Prescrizioni Organizzative:**

Devono essere forniti all'operatore adeguati dispositivi di protezione individuale: a) casco; b) calzature di sicurezza; c) occhiali; d) guanti; e) indumenti protettivi.

## Dumper

Il dumper è un mezzo d'opera utilizzato per il trasporto di materiali incoerenti (sabbia, pietrisco).

### Rischi generati dall'uso della Macchina:

- 1) Cesolamenti, stritolamenti;
- 2) Inalazione polveri, fibre;
- 3) Incendi, esplosioni;
- 4) Investimento, ribaltamento;
- 5) Rumore;

Attività con esposizione dei lavoratori a rumore. Per tutti i dettagli inerenti l'analisi del rischio (schede di valutazione, dispositivi di protezione individuale, ecc) si rimanda al documento di valutazione specifico.

#### Misure Preventive e Protettive relative al rischio:

**Misure tecniche e organizzative:**

**Organizzazione del lavoro.** Le attività lavorative devono essere organizzate tenuto conto delle seguenti indicazioni: a) adozione di metodi di lavoro che implicano una minore esposizione al rumore; b) scelta di attrezzature di lavoro adeguate, tenuto conto del lavoro da svolgere, che emettano il minor rumore possibile; c) riduzione del rumore mediante una migliore organizzazione del lavoro attraverso la limitazione e della durata e dell'intensità dell'esposizione e l'adozione di orari di lavoro appropriati, con sufficienti periodi di riposo; d) adozione di opportuni programmi di manutenzione delle attrezzature e macchine di lavoro, del luogo di lavoro e dei sistemi sul posto di lavoro; e) progettazione della struttura dei luoghi e dei posti di lavoro al fine di ridurre l'esposizione al rumore dei lavoratori; f) adozione di misure tecniche per il contenimento del rumore trasmesso per via aerea, quali schermature, involucri o rivestimenti realizzati con materiali fonoassorbenti; g) adozione di misure tecniche per il contenimento del rumore strutturale, quali sistemi di smorzamento o di isolamento; h) locali di riposo messi a disposizione ai lavoratori con rumorosità ridotta a un livello compatibile con il loro scopo e le loro condizioni di utilizzo.

**Segnalazione e delimitazione dell'ambiente di lavoro.** I luoghi di lavoro devono avere i seguenti requisiti: a) indicazione, con appositi segnali, dei luoghi di lavoro dove i lavoratori sono esposti ad un rumore al di sopra dei valori superiori di azione; b) ove ciò è tecnicamente possibile e giustificato dal rischio, delimitazione e accesso limitato delle aree, dove i lavoratori sono esposti ad un rumore al di sopra dei valori superiori di azione.

- 6) Vibrazioni;

Attività con esposizione dei lavoratori a vibrazioni. Per tutti i dettagli inerenti l'analisi del rischio (schede di valutazione, ecc) si rimanda al documento di valutazione specifico.

#### Misure Preventive e Protettive relative al rischio:

**Misure tecniche e organizzative:**

**Misure generali.** I rischi, derivanti dall'esposizione dei lavoratori a vibrazioni, devono essere eliminati alla fonte o ridotti al minimo.

**Organizzazione del lavoro.** Le attività lavorative devono essere organizzate tenuto conto delle seguenti indicazioni: a) i metodi di lavoro adottati devono essere quelli che richiedono la minore esposizione a vibrazioni meccaniche; b) la durata e l'intensità dell'esposizione a vibrazioni meccaniche deve essere opportunamente limitata al minimo necessario per le esigenze della lavorazione; c) l'orario di lavoro deve essere organizzato in maniera appropriata al tipo di lavoro da svolgere; d) devono essere previsti adeguati periodi di riposo in funzione del tipo di lavoro da svolgere.

**Attrezzature di lavoro.** Le attrezzature di lavoro impiegate devono: a) essere adeguate al lavoro da svolgere; b) essere concepite nel rispetto dei principi ergonomici; c) produrre il minor livello possibile di vibrazioni, tenuto conto del lavoro da svolgere; d) essere soggette ad adeguati programmi di manutenzione.

**Dispositivi di protezione individuale:**

Indumenti per la protezione dal freddo e dall'umidità, dispositivi di smorzamento che attenuano la vibrazione trasmessa al corpo intero (piedi o parte seduta del lavoratore), sedili ammortizzanti che attenuano la vibrazione trasmessa al corpo intero (parte seduta del lavoratore).

### **Misure Preventive e Protettive relative alla Macchina:**

#### **1) Dumper: misure preventive e protettive;**

##### ***Prescrizioni Esecutive:***

**Prima dell'uso:** 1) verificare il funzionamento dei comandi di guida con particolare riguardo per i freni; 2) verificare l'efficienza dei gruppi ottici per lavorazioni in mancanza di illuminazione; 3) verificare la presenza del carter al volano; 4) verificare il funzionamento dell'avvisatore acustico e del girofaro; 5) controllare che i percorsi siano adeguati per la stabilità del mezzo; 6) verificare la presenza di una efficace protezione del posto di manovra contro i rischi da ribaltamento (rollbar o robusta cabina).

**Durante l'uso:** 1) adeguare la velocità ai limiti stabiliti in cantiere e transitare a passo d'uomo in prossimità dei posti di lavoro; 2) non percorrere lunghi tragitti in retromarcia; 3) non trasportare altre persone; 4) durante gli spostamenti abbassare il cassone; 5) eseguire lo scarico in posizione stabile tenendo a distanza di sicurezza il personale addetto ai lavori; 6) mantenere sgombro il posto di guida; 7) mantenere puliti i comandi da grasso e olio; 8) non rimuovere le protezioni del posto di guida; 9) richiedere l'aiuto di personale a terra per eseguire le manovre in spazi ristretti o quando la visibilità è incompleta; 10) durante i rifornimenti spegnere il motore e non fumare; 11) segnalare tempestivamente eventuali gravi anomalie.

**Dopo l'uso:** 1) riporre correttamente il mezzo azionando il freno di stazionamento; 2) eseguire le operazioni di revisione e pulizia necessarie al reimpiego della macchina a motore spento, segnalando eventuali guasti; 3) eseguire la manutenzione secondo le indicazioni del libretto.

##### ***Riferimenti Normativi:***

D.Lgs. 9 aprile 2008 n.81, Titolo III, Capo 1; D.Lgs. 9 aprile 2008 n.81, Allegato 6.

#### **2) DPI: operatore dumper;**

##### ***Prescrizioni Organizzative:***

Devono essere forniti all'operatore adeguati dispositivi di protezione individuale: a) casco; b) calzature di sicurezza; c) otoprotettori; d) guanti; e) maschera; f) indumenti protettivi.

### **Pala meccanica**

La pala meccanica è una macchina operatrice, dotata di una benna mobile, utilizzata per operazioni di scavo, carico, sollevamento, trasporto e scarico di terra o altri materiali incoerenti.

### **Rischi generati dall'uso della Macchina:**

- 1) Cesoiamenti, stritolamenti;
- 2) Inalazione polveri, fibre;
- 3) Incendi, esplosioni;
- 4) Investimento, ribaltamento;
- 5) Rumore;

Attività con esposizione dei lavoratori a rumore. Per tutti i dettagli inerenti l'analisi del rischio (schede di valutazione, dispositivi di protezione individuale, ecc) si rimanda al documento di valutazione specifico.

#### **Misure Preventive e Protettive relative al rischio:**

##### ***Misure tecniche e organizzative:***

**Organizzazione del lavoro.** Le attività lavorative devono essere organizzate tenuto conto delle seguenti indicazioni: a) adozione di metodi di lavoro che implicano una minore esposizione al rumore; b) scelta di attrezzature di lavoro adeguate, tenuto conto del lavoro da svolgere, che emettano il minor rumore possibile; c) riduzione del rumore mediante una migliore organizzazione del lavoro attraverso la limitazione e della durata e dell'intensità dell'esposizione e l'adozione di orari di lavoro appropriati, con sufficienti periodi di riposo; d) adozione di opportuni programmi di manutenzione delle attrezzature e macchine di lavoro, del luogo di lavoro e dei sistemi sul posto di lavoro; e) progettazione della struttura dei luoghi e dei posti di lavoro al fine di ridurre l'esposizione al rumore dei lavoratori; f) adozione di misure tecniche per il contenimento del rumore trasmesso per via aerea, quali schermature, involucri o rivestimenti realizzati con materiali fonoassorbenti; g) adozione di misure tecniche per il contenimento del rumore strutturale, quali sistemi di smorzamento o di isolamento; h) locali di riposo messi a disposizione ai lavoratori con rumorosità ridotta a un livello compatibile con il loro scopo e le loro condizioni di utilizzo.

**Segnalazione e delimitazione dell'ambiente di lavoro.** I luoghi di lavoro devono avere i seguenti requisiti: a) indicazione, con appositi segnali, dei luoghi di lavoro dove i lavoratori sono esposti ad un rumore al di sopra dei valori superiori di azione; b) ove ciò è tecnicamente possibile e giustificato dal rischio, delimitazione e accesso limitato delle aree, dove i lavoratori sono esposti ad un rumore al di sopra dei valori superiori di azione.

#### **6) Scivolamenti, cadute a livello;**

## 7) Vibrazioni;

Attività con esposizione dei lavoratori a vibrazioni. Per tutti i dettagli inerenti l'analisi del rischio (schede di valutazione, ecc) si rimanda al documento di valutazione specifico.

### **Misure Preventive e Protettive relative al rischio:**

#### *Misure tecniche e organizzative:*

**Misure generali.** I rischi, derivanti dall'esposizione dei lavoratori a vibrazioni, devono essere eliminati alla fonte o ridotti al minimo.

**Organizzazione del lavoro.** Le attività lavorative devono essere organizzate tenuto conto delle seguenti indicazioni: a) i metodi di lavoro adottati devono essere quelli che richiedono la minore esposizione a vibrazioni meccaniche; b) la durata e l'intensità dell'esposizione a vibrazioni meccaniche deve essere opportunamente limitata al minimo necessario per le esigenze della lavorazione; c) l'orario di lavoro deve essere organizzato in maniera appropriata al tipo di lavoro da svolgere; d) devono essere previsti adeguati periodi di riposo in funzione del tipo di lavoro da svolgere.

**Attrezzature di lavoro.** Le attrezzature di lavoro impiegate devono: a) essere adeguate al lavoro da svolgere; b) essere concepite nel rispetto dei principi ergonomici; c) produrre il minor livello possibile di vibrazioni, tenuto conto del lavoro da svolgere; d) essere soggette ad adeguati programmi di manutenzione.

#### *Dispositivi di protezione individuale:*

Indumenti per la protezione dal freddo e dall'umidità, dispositivi di smorzamento che attenuano la vibrazione trasmessa al corpo intero (piedi o parte seduta del lavoratore), sedili ammortizzanti che attenuano la vibrazione trasmessa al corpo intero (parte seduta del lavoratore).

## **Misure Preventive e Protettive relative alla Macchina:**

### 1) Pala meccanica: misure preventive e protettive;

#### *Prescrizioni Esecutive:*

**Prima dell'uso:** 1) garantire la visibilità del posto di manovra (mezzi con cabina); 2) verificare l'efficienza dei gruppi ottici per le lavorazioni in mancanza di illuminazione; 3) controllare l'efficienza dei comandi; 4) verificare che l'avvisatore acustico, il segnalatore di retromarcia ed il girofaro siano regolarmente funzionanti; 5) controllare la chiusura degli sportelli del vano motore; 6) verificare l'integrità dei tubi flessibili e dell'impianto oleodinamico in genere; 7) controllare i percorsi e le aree di lavoro verificando le condizioni di stabilità per il mezzo; 8) verificare la presenza di una efficace protezione del posto di manovra contro i rischi da ribaltamento (rollbar o robusta cabina).

**Durante l'uso:** 1) segnalare l'operatività del mezzo col girofaro; 2) non ammettere a bordo della macchina altre persone; 3) non utilizzare la benna per sollevare o trasportare persone; 4) trasportare il carico con la benna abbassata; 5) non caricare materiale sfuso sporgente dalla benna; 6) adeguare la velocità ai limiti stabiliti in cantiere ed in prossimità dei posti di lavoro transitare a passo d'uomo; 7) mantenere sgombro e pulito il posto di guida; 8) durante i rifornimenti di carburante spegnere il motore e non fumare; 9) segnalare eventuali gravi anomalie.

**Dopo l'uso:** 1) posizionare correttamente la macchina, abbassando la benna a terra e azionando il freno di stazionamento; 2) pulire gli organi di comando da grasso e olio; 3) pulire convenientemente il mezzo; 4) eseguire le operazioni di revisione e manutenzione seguendo le indicazioni del libretto e segnalando eventuali guasti.

#### *Riferimenti Normativi:*

D.Lgs. 9 aprile 2008 n.81, Titolo III, Capo 1; D.Lgs. 9 aprile 2008 n.81, Allegato 6.

### 2) DPI: operatore pala meccanica;

#### *Prescrizioni Organizzative:*

Devono essere forniti all'operatore adeguati dispositivi di protezione individuale: a) casco; b) calzature di sicurezza; c) otoprotettori; d) guanti; e) indumenti protettivi.

## **Sonda di perforazione**

La sonda di perforazione è una macchina operatrice utilizzata normalmente per l'esecuzione di perforazioni subverticali e suborizzontali adottando sistemi a rotazione e/o rotoperussione.

### **Rischi generati dall'uso della Macchina:**

- 1) Cesolamenti, stritolamenti;
- 2) Getti, schizzi;
- 3) Incendi, esplosioni;
- 4) Investimento, ribaltamento;
- 5) Rumore;

Attività con esposizione dei lavoratori a rumore. Per tutti i dettagli inerenti l'analisi del rischio (schede di valutazione, dispositivi di protezione individuale, ecc) si rimanda al documento di valutazione specifico.

### **Misure Preventive e Protettive relative al rischio:**

#### *Misure tecniche e organizzative:*

**Organizzazione del lavoro.** Le attività lavorative devono essere organizzate tenuto conto delle seguenti indicazioni: a) adozione di metodi di lavoro che implicano una minore esposizione al rumore; b) scelta di attrezzature di lavoro adeguate,

tenuto conto del lavoro da svolgere, che emettano il minor rumore possibile; c) riduzione del rumore mediante una migliore organizzazione del lavoro attraverso la limitazione e della durata e dell'intensità dell'esposizione e l'adozione di orari di lavoro appropriati, con sufficienti periodi di riposo; d) adozione di opportuni programmi di manutenzione delle attrezzature e macchine di lavoro, del luogo di lavoro e dei sistemi sul posto di lavoro; e) progettazione della struttura dei luoghi e dei posti di lavoro al fine di ridurre l'esposizione al rumore dei lavoratori; f) adozione di misure tecniche per il contenimento del rumore trasmesso per via aerea, quali schermature, involucri o rivestimenti realizzati con materiali fonoassorbenti; g) adozione di misure tecniche per il contenimento del rumore strutturale, quali sistemi di smorzamento o di isolamento; h) locali di riposo messi a disposizione ai lavoratori con rumorosità ridotta a un livello compatibile con il loro scopo e le loro condizioni di utilizzo.

**Segnalazione e delimitazione dell'ambiente di lavoro.** I luoghi di lavoro devono avere i seguenti requisiti: a) indicazione, con appositi segnali, dei luoghi di lavoro dove i lavoratori sono esposti ad un rumore al di sopra dei valori superiori di azione; b) ove ciò è tecnicamente possibile e giustificato dal rischio, delimitazione e accesso limitato delle aree, dove i lavoratori sono esposti ad un rumore al di sopra dei valori superiori di azione.

- 6) Scivolamenti, cadute a livello;
- 7) Urti, colpi, impatti, compressioni;
- 8) Vibrazioni;

Attività con esposizione dei lavoratori a vibrazioni. Per tutti i dettagli inerenti l'analisi del rischio (schede di valutazione, ecc) si rimanda al documento di valutazione specifico.

#### **Misure Preventive e Protettive relative al rischio:**

##### *Misure tecniche e organizzative:*

**Misure generali.** I rischi, derivanti dall'esposizione dei lavoratori a vibrazioni, devono essere eliminati alla fonte o ridotti al minimo.

**Organizzazione del lavoro.** Le attività lavorative devono essere organizzate tenuto conto delle seguenti indicazioni: a) i metodi di lavoro adottati devono essere quelli che richiedono la minore esposizione a vibrazioni meccaniche; b) la durata e l'intensità dell'esposizione a vibrazioni meccaniche deve essere opportunamente limitata al minimo necessario per le esigenze della lavorazione; c) l'orario di lavoro deve essere organizzato in maniera appropriata al tipo di lavoro da svolgere; d) devono essere previsti adeguati periodi di riposo in funzione del tipo di lavoro da svolgere.

**Attrezzature di lavoro.** Le attrezzature di lavoro impiegate devono: a) essere adeguate al lavoro da svolgere; b) essere concepite nel rispetto dei principi ergonomici; c) produrre il minor livello possibile di vibrazioni, tenuto conto del lavoro da svolgere; d) essere soggette ad adeguati programmi di manutenzione.

##### *Dispositivi di protezione individuale:*

Indumenti per la protezione dal freddo e dall'umidità, dispositivi di smorzamento che attenuano la vibrazione trasmessa al corpo intero (piedi o parte seduta del lavoratore), sedili ammortizzanti che attenuano la vibrazione trasmessa al corpo intero (parte seduta del lavoratore).

#### **Misure Preventive e Protettive relative alla Macchina:**

- 1) Sonda di perforazione: misure preventive e protettive;

##### *Prescrizioni Esecutive:*

**Prima dell'uso:** 1) verificare le connessioni tra i tubi di alimentazione e la macchina; 2) verificare l'efficienza del dispositivo di comando; 3) verificare l'efficienza della cuffia antirumore; 4) segnalare la zona esposta a livello di rumorosità elevato.

**Durante l'uso:** 1) non intralciare i passaggi con le tubazioni; 2) fissare adeguatamente il supporto; 3) impugnare saldamente la macchina; 4) adottare una posizione di lavoro stabile; 5) perforare ad umido o con captazione delle polveri; 6) interrompere le alimentazioni nelle pause di lavoro e scaricare l'aria residua del perforatore; 7) segnalare tempestivamente eventuali malfunzionamenti.

**Dopo l'uso:** 1) interrompere le alimentazioni di aria e acqua; 2) disattivare il compressore e scaricarlo; 3) scaricare e scollegare i tubi controllandone l'integrità; 4) mantenere in perfetta efficienza la macchina curandone la pulizia.

##### *Riferimenti Normativi:*

D.Lgs. 9 aprile 2008 n.81, Titolo III, Capo 1; D.Lgs. 9 aprile 2008 n.81, Allegato 6.

- 2) DPI: operatore sonda di perforazione;

##### *Prescrizioni Organizzative:*

Devono essere forniti all'operatore adeguati dispositivi di protezione individuale: a) casco; b) calzature di sicurezza; c) occhiali; d) otoprotettori; e) guanti; f) indumenti protettivi.

#### **Trattore**

Il trattore è una macchina operatrice adibita al traino (di altri automezzi, di carrelli ecc.) e/o al funzionamento di altre macchine fornendo, a questo scopo, anche una presa di forza.

#### **Rischi generati dall'uso della Macchina:**

- 1) Cesoamenti, stritolamenti;
- 2) Incendi, esplosioni;
- 3) Investimento, ribaltamento;

### **Misure Preventive e Protettive relative alla Macchina:**

- 1) Trattore: misure preventive e protettive;

#### ***Prescrizioni Esecutive:***

**Prima dell'uso:** 1) verificare l'efficienza dei comandi, delle luci e dei dispositivi di segnalazione acustici e luminosi; 2) verificare il corretto aggancio dell'eventuale macchina; 3) collegare i macchinari alla presa di forza a motore spento; 4) verificare la presenza di una efficace protezione del posto di manovra contro i rischi da ribaltamento (rollbar o robusta cabina)

**Durante l'uso:** 1) segnalare l'operatività del trattore col girofaro; 2) non utilizzare la macchina in locali chiusi e poco ventilati; 3) non scendere dal mezzo con la presa di forza inserita con le macchine semoventi collegate; 4) chiudere gli sportelli della cabina; 5) durante il rifornimento di carburante spegnere il motore e non fumare; 6) segnalare tempestivamente eventuali gravi guasti.

**Dopo l'uso:** 1) azionare il freno di stazionamento; 2) eseguire le operazioni di revisione e manutenzione necessarie al reimpiego della macchina a motore spento, segnalando gli eventuali malfunzionamenti.

#### ***Riferimenti Normativi:***

D.Lgs. 9 aprile 2008 n.81, Titolo III, Capo 1; D.Lgs. 9 aprile 2008 n.81, Allegato 6.

- 2) DPI: operatore trattore;

#### ***Prescrizioni Organizzative:***

Devono essere forniti all'operatore adeguati dispositivi di protezione individuale: a) copricapo; b) calzature di sicurezza; c) otoprotettori; d) guanti; e) indumenti protettivi.



# EMISSIONE SONORA ATTREZZATURE E MACCHINE

(art 190, D.Lgs. 81/2008 e s.m.i.)

ATTREZZATURA	Lavorazioni	Emissione Sonora dB(A)
Argano a bandiera	Montaggio e smontaggio del ponteggio metallico fisso.	79.2
Saldatrice elettrica	Posa di recinzioni e cancellate.	71.2
Sega circolare	Realizzazione della recinzione e degli accessi al cantiere; Realizzazione di tettoia in legno a protezione delle postazioni di lavoro; Realizzazione della carpenteria per le strutture in fondazione; Montaggio di arcarecci in legno.	89.9
Smerigliatrice angolare (flessibile)	Realizzazione della recinzione e degli accessi al cantiere; Realizzazione di tettoia in legno a protezione delle postazioni di lavoro; Posa di recinzioni e cancellate.	97.7
Trancia-piegaferrì	Lavorazione e posa ferri di armatura per le strutture in fondazione.	79.2
Trapano elettrico	Allestimento di depositi, zone per lo stoccaggio dei materiali e per gli impianti fissi; Allestimento di servizi igienico-assistenziali del cantiere; Montaggio e smontaggio del ponteggio metallico fisso; Realizzazione della recinzione e degli accessi al cantiere; Realizzazione di impianto di messa a terra del cantiere; Realizzazione di impianto elettrico del cantiere; Smobilizzo del cantiere; Posa moduli fotovoltaici; Costruzione di palificata in legno; Posa di recinzioni e cancellate; Montaggio di arcarecci in legno.	90.6
Vibratore elettrico per calcestruzzo	Getto in calcestruzzo per le strutture in fondazione.	81.0

MACCHINA	Lavorazioni	Emissione Sonora dB(A)
Autobetoniera	Getto in calcestruzzo per le strutture in fondazione.	83.1
Autopompa per cis	Getto in calcestruzzo per le strutture in fondazione.	83.1
Dumper	Posa di pavimenti per esterni.	86.0
Motosega	Taglio vegetazione.	77.8
Pala meccanica	Scavo di pulizia generale dell'area del cantiere.	84.6
Sonda di perforazione	Realizzazione di chiodature terreni .	85.1
Trattore	Formazione di tappeto erboso.	87.1

## **F) COORDINAMENTO DELLE LAVORAZIONI E FASI**

Quando dalla lettura del cronoprogramma risulta sovrapposizione temporale di due fasi di lavoro in uno stesso periodo, si rientra in uno dei seguenti casi:

- le fasi di lavoro sono molto brevi, e devono svolgersi obbligatoriamente in successione (la sovrapposizione temporale è apparente, non vi è interferenza);
- le fasi di lavoro si svolgono obbligatoriamente in luoghi diversi e separati (vi è sovrapposizione temporale ma non spaziale)

Riferirsi alla Sezione 14 del piano (Disciplinare), ed in particolare agli articoli 14.6.7 (Programma dei lavori, modifiche, sviluppo dei lavori).

In caso di interferenza o sovrapposizione rispettare sempre le procedure e la gerarchia come stabilite nel mansionario sempre alla Sezione 14 del piano (Disciplinare), art. 5.

Si dispone l'obbligo dell'impresa affidataria - per mezzo del direttore di cantiere - di ordinare, fare osservare, e sovrintendere alle disposizioni richiamate per l'eliminazione o riduzione dei rischi da interferenza.

## **F) COORDINAMENTO PER USO COMUNE DI APPRESTAMENTI, ATTREZZATURE, INFRASTRUTTURE, MEZZI E SERVIZI DI PROTEZIONE COLLETTIVA**

(punto 2.1.2, lettera f, Allegato XV del D.Lgs. 81/2008 e s.m.i.)

### Previsione di uso comune

Salvo che sia diversamente specificato, sono poste in capo all'Appaltatore la messa in opera, la manutenzione e la cura dell'efficacia di attrezzature, apprestamenti, infrastrutture e d.p.c. di seguito indicati:

- ponteggio,
- apparecchi di sollevamento.

### Procedure generali

L'uso comune delle attrezzature tutte è vietato, con deroga per i casi sopra citati, condizionata ad avvenuta procedura di coordinamento e di formazione/informazione attivata dall'impresa affidataria per tramite del direttore di cantiere.

#### Prescrizioni speciali

##### Ponteggio

L'utilizzo è consentito solo previo assenso del direttore di cantiere; le imprese in subappalto autorizzate ad operare sul ponte non sono in alcun modo autorizzate, anche tacitamente, ad effettuare modifiche, trasformazioni o aggiunte al ponte stesso.

Il caposquadra della ditta che opera sul ponte deve percorrere tutti gli impalcati ogni giorno, prima dell'avvio delle lavorazioni, per controllare che il ponte sia completo e sicuro.

### Sezione 10 - Modalità operative della cooperazione e del coordinamento tra i datori di lavoro (Elementi di cui al D.Lgs. 81/2008, Allegato XV, punto 2.1.2 lett. g)

#### Cooperazione e coordinamento in fase di esecuzione


##### Disposizioni

L'organizzazione delle attività in cantiere (cooperazione e coordinamento) nonché la reciproca informazione avvengono per mezzo della attività del Direttore di Cantiere. Vedi all'interno della Sezione Disciplinare il mansionario (Sezione H del presente piano).

A propria discrezione, il Coordinatore per l'esecuzione effettua controlli "random" per accertare l'effettivo rispetto di quanto disposto, o esegue riunioni di coordinamento in cantiere, tanto per accertare il rispetto di quanto disposto, quanto per provvedere direttamente (anche in modo parziale) alle attività di coordinamento e di informazione.

##### Precisazione

L'attività prevista rientra nelle attività di formazione ed informazione, e come tale il costo relativo è interamente a carico del datore di lavoro. La partecipazione alle riunioni è obbligatoria. Nessun compenso accessorio è dovuto all'Appaltatore per la partecipazione dei lavoratori alle riunioni.



## **G) ORGANIZZAZIONE SERVIZIO DI PRONTO SOCCORSO, ANTINCENDIO ED EVACUAZIONE DEI LAVORATORI**

(punto 2.1.2, lettera h, Allegato XV del D.Lgs. 81/2008 e s.m.i.)

Salvo diversa procedura, formalizzata con verbale di concordamento, nel cantiere di cui al presente piano è da attuarsi la gestione comune delle emergenze.

La gestione delle emergenze è quindi posta in capo all'appaltatore, al direttore tecnico di cantiere ed ai lavoratori individuati all'uopo dall'appaltatore stesso.

## H) CONCLUSIONI GENERALI E PRECISAZIONI

### Sezione 14 - Disciplinare contenente le disposizioni integrative generali relative alla gestione del cantiere

#### Premessa

Il documento di cui fa parte il presente disciplinare costituisce il "piano di sicurezza e di coordinamento" di cui all'art. 100 del T.U.S.L., e presenta i requisiti prescritti in relazione al cantiere e alle opere da realizzarsi.

Lo scopo principale, oltre a quanto previsto dal testo del Decreto, è quello di fissare le procedure e gli adempimenti necessari per prevenire (o in subordine limitare) l'insorgere di condizioni di possibili rischi per le persone ed assicurare così un regolare svolgimento dei lavori in condizioni di sicurezza, nel rispetto delle norme antinfortunistiche e delle relative misure di sicurezza previste dalla legge.

Il piano ha carattere prescrittivo per l'impresa affidataria, le imprese esecutrici, i lavoratori autonomi, che in qualsivoglia forma o modo accedono al cantiere, in attuazione dell'art. 100, c. 3 del Decreto.

Il piano costituisce un insieme organico e compiuto. Le prescrizioni contenute in singole parti, estrapolate dal piano nella sua completezza, non permettono di perseguire adeguatamente lo scopo principale enunciato più sopra. Inoltre, del piano fa parte integrante la normativa richiamata.

#### Descrizione sommaria del cantiere e delle opere, affidamento di incarico

Le opere sono più puntualmente descritte negli elaborati del progetto richiamato in Sezione C; nella medesima sezione sono individuate le coordinate generali dell'intervento ed una descrizione sommaria dello stesso.

Il Committente, a seguito di valutazione preventiva della natura delle opere, ai sensi dell'Art. 90 del D.Lgs. 09.05.2008 n° 81 (T.U.S.L.) ha affidato incarico per le prestazioni del Coordinatore che le ha accettate e che sottoscrive il presente piano.

#### Definizioni

Ai fini del presente documento e del conseguente coordinamento in fase di esecuzione dei lavori vengono precisate le seguenti definizioni, ad integrazione di quanto già definito nella legislazione e nelle norme vigenti.

**Decreto:** ove non sia diversamente specificato, è il D.Lgs. 09.05.2008 n° 81, recante il Testo unico sicurezza sul lavoro (T.U.S.L.).

**Affidatario:** coincidente con Appaltatore o Assuntore dei lavori; il soggetto al quale è affidata la realizzazione dell'opera, ed al quale sono corrisposti i relativi pagamenti, personalmente rappresentato dal legale rappresentante.

**Impresa:** ogni soggetto, provvisto di Partita IVA, a cui è affidata, direttamente dal Committente o in subappalto dall'Appaltatore, la realizzazione di opere o la fornitura di servizi, e che operi all'interno del cantiere; si stabilisce che tale definizione ha valore anche per la corretta applicazione degli obblighi derivanti dal T.U.S.L.

**Lavoratore autonomo:** ogni soggetto, provvisto di Partita IVA individuale, a cui è affidata, direttamente dal Committente o in subappalto dall'Appaltatore, la realizzazione di opere o la fornitura di servizi, e che operi all'interno del cantiere senza avvalersi della collaborazione di personale dipendente o di altri lavoratori

assimilabili (apprendisti, tirocinanti, etc.); si stabilisce che tale definizione ha valore anche per la corretta applicazione degli obblighi derivanti dal T.U.S.L.. Al lavoratore autonomo così definito non è posta in capo la redazione e la trasmissione del POS.

Si conviene che non è definito lavoratore autonomo, bensì è definito impresa, ogni soggetto provvisto di Partita IVA anche individuale, che eserciti la propria attività avvalendosi di altri lavoratori dipendenti o soci o altri soggetti assimilabili, quali tirocinanti o praticanti o lavoratori assunti con contratto di lavoro interinale.

**Direttore di Cantiere:** lavoratore con il grado di dirigente, le cui caratteristiche e mansioni (per quanto attiene la sicurezza) sono meglio specificate in seguito.

**Preposto:** il preposto è il lavoratore che sovrintende al lavoro di altri, ad esempio ed in genere nel cantiere edile è il caposquadra, le cui caratteristiche e mansioni (per quanto attiene la sicurezza) sono meglio specificate in seguito.

**Cantiere:** Il luogo, o i luoghi, ove si realizzano le opere compiute e si effettuano le lavorazioni oggetto dell'appalto.

**Lavori:** Tutte le operazioni che vengono compiute, durante la durata del cantiere (fino alla data di formale comunicazione di chiusura dei lavori), ai fini della realizzazione delle opere oggetto dell'appalto, all'interno del perimetro di cantiere.

Sono da ritenersi inclusi:

- i rilievi,
- i sopralluoghi della direzione lavori e gli altri sopralluoghi autorizzati,
- i trasporti e le movimentazioni, (si ribadiscono i limiti di cui sopra),
- le opere di picchettazione, misura e tracciamento,
- i sopralluoghi e le opere per allacciamenti di servizi.

**Lavoratore:** persona che presta il proprio lavoro ad un datore di lavoro, in alternativa lavoratore autonomo; nel caso specifico lavoratore che compie le operazioni qui definite lavori.

**Piano:** ove non specificato diversamente è il "piano di sicurezza e di coordinamento" detto anche PSC di cui al T.U.S.L., ed i relativi aggiornamenti.

**POS, piano operativo di sicurezza:** è il piano operativo di sicurezza, come definito dall'art. 131 del D.Lgs. 163/2006 s.m. (Codice degli appalti e dei contratti) e dall'art. 90, c. lett. h) del T.U.S.L.

**Coordinatore:** ove non specificato diversamente è il "Coordinatore per la progettazione" o il "Coordinatore per l'esecuzione dei lavori" (a seconda che si sia in fase di progettazione o esecuzione dei lavori) di cui al T.U.S.L.

**DPI:** dispositivo di protezione individuale (V. al riguardo T.U.S.L.).

**DPC:** dispositivo di protezione collettiva; equivale ed indica anche il mezzo di protezione collettiva.

**Comunicare** (comunicazione), **richiedere** (richiesta): tali azioni, indipendentemente dall'interpretazione letterale della parola, non possono essere ritenute compiute se non effettuate in forma scritta comprovata.

**Controllare** (controllo): prendere visione in modo diretto dell'avvenuta effettuazione di un'operazione o dello stato di una cosa o situazione; il controllo diretto di una operazione in atto implica la presenza del soggetto responsabile.

**Assicurare** (-rsi), **accertare** (-rsi), assicurazione, accertamento: compiere o fare compiere a persona di fiducia gli atti che garantiscono, al di là di ogni ragionevole dubbio, l'avvenuta effettuazione di un'operazione o lo stato di una cosa o situazione. Tale azione deve essere comprovabile mediante documentazione scritta.

**Rapporto**: descrizione di una operazione, redatta dal soggetto responsabile e da questo sottoscritta, conservata e posta a disposizione dei soggetti interessati.

**Verbale**: documento in cui sono descritte attività e/o riportate dichiarazioni, redatto contestualmente alle stesse e sottoscritto dagli interessati e se opportuno da eventuali testimoni.

**Inizio, sospensione, chiusura dei lavori** o delle fasi o operazioni: salvo diversa specifica si intendono gli effettivi inizio, sospensione, chiusura; non sono necessariamente coincidenti con inizio, sospensione, chiusura ai fini dell'iter della pratica edilizia di autorizzazione o affine, ovvero ai fini dell'iter amministrativo di realizzazione dell'opera pubblica. Vengono formalizzati dal Coordinatore mediante comunicazione o rapporto o Verbale.

#### Richiamo alla legislazione vigente

L'impresa affidataria, le imprese esecutrici, i lavoratori autonomi si impegnano ed obbligano ad attivare ogni procedura necessaria, preventiva o contemporanea all'esecuzione dei lavori stessi, affinché tutti i lavori oggetto dell'appalto siano eseguiti in conformità alle Leggi e disposizioni da applicarsi in materia di sicurezza e salute dei lavoratori sul luogo di lavoro.

In generale si impegnano ad operare nel futuro cantiere nel pieno rispetto del:

- D.Lgs. 81/2008, nuovo Testo unico per la sicurezza sul lavoro (T.U.S.L.)

ed in particolare in relazione alla conduzione genrale ed alle proprie particolari attività nel cantiere edile si impegnano al rispetto del:

- Titolo I, con particolare riferimento agli obblighi dei datori di lavoro;
- Titolo III, in relazione alle attrezzature di lavoro;
- Titolo IV, con particolare riferimento agli obblighi dei datori di lavoro (in relazione al Capo I di recepimento della Direttiva cantieri mobili), ed alla sicurezza nelle costruzioni e nei lavori in quota di cui al Capo II;
- Allegato VI, per l'uso delle attrezzature di lavoro;
- Allegato XIII, per la logistica del cantiere;
- Allegato XVIII, per la viabilità nei cantieri, i ponteggi, ed altro;
- Allegati XIX, XX, XXI per i ponteggi, le scale, la formazione per i lavori in quota;
- oltre ad ogni altro aspetto prescrittivo rilevante nel futuro cantiere.

Si impegnano altresì ad operare nel rispetto di:



- Norma CEI 64-17 (Guida alla esecuzione degli impianti elettrici nei cantieri)
- Norma CEI 64-8/7, Parte 7: Ambienti ed applicazioni particolari; 704. Cantieri di costruzione e di demolizione.

Preso atto che l'appalto è relativo a lavori pubblici, L'impresa affidataria, le imprese esecutrici, i lavoratori autonomi si impegnano altresì ad osservare il:

- D.Lgs. 163/2006 s.m., in materia di contratti e appalti;
- D.P.R. 554/99, regolamento generale di applicazione della legge quadro in materia di lavori pubblici, e a seguire la norma che lo sostituirà.

L'impresa affidataria, le imprese esecutrici, i lavoratori autonomi si obbligano, con l'accettazione degli appalti e comunque anche per la sola tacita accettazione, espressa con l'entrata in cantiere, ad operare nel rispetto di qualsiasi norma di legge anche non esplicitamente richiamata nel contratto, nel progetto o nel PSC, facendosene garanti davanti alla Committente ed ai suoi agenti tecnici, che hanno la legittima aspettativa del rispetto di quanto al paragrafo precedente.

### Mansioni

Ai fini della sicurezza e salute di cui al presente documento, le mansioni del Direttore di Cantiere sono principalmente le seguenti, oltre a quanto altrove specificato.

- Nominare i lavoratori preposti informando o facendo sì che siano informati del loro ruolo tutti i lavoratori coinvolti o presenti nelle operazioni in atto.
- Comunicare ai preposti e anche per tramite di questi ai lavoratori le informazioni, misure e disposizioni contenute nel presente piano, per quanto di loro competenza.
- Comunicare ai preposti e anche per tramite di questi ai lavoratori le istruzioni e indicazioni di loro competenza.
- Comunicare ai preposti e anche per tramite di questi ai lavoratori le istruzioni e indicazioni di loro competenza, eventualmente trasmesse dal Committente o dal Coordinatore per l'esecuzione dei lavori.
- Provvedere o suggerire l'adeguamento delle misure e disposizioni descritte nel presente documento, in relazione all'evoluzione dei lavori ed alle eventuali modifiche intervenute, ovvero qualora le predette risultino insufficienti.
- Pianificare la eventuale presenza simultanea o successiva delle diverse imprese, o lavoratori autonomi, all'interno del cantiere, e disporre l'utilizzazione di impianti comuni quali infrastrutture, mezzi logistici e di protezione collettiva.
- Fare sì che siano poste in atto le misure necessarie ai fini della prevenzione incendi nel cantiere e ai fini dell'evacuazione dei lavoratori.
- Designare preventivamente, tra i lavoratori delle diverse imprese, con la collaborazione dei datori di lavoro, gli incaricati delle misure di prevenzione incendi e lotta antincendio, evacuazione dei lavoratori, salvataggio, pronto soccorso, gestione dell'emergenza (ivi compreso l'eventuale rischio idraulico).

- Assicurarsi dell'avvenuta formazione e informazione dei lavoratori in relazione alle operazioni che dagli stessi saranno effettuate.
- Sospendere, in caso di segnalazione o accertamento diretto di pericolo grave ed imminente, le singole lavorazioni.
- Prescrivere, quando ciò sia necessario, che le singole operazioni avvengano sotto il proprio diretto controllo o sotto il controllo di un preposto.
- Prescrivere, quando necessario, controlli a macchine, attrezzature, opere provvisionali.
- Sovrintendere alla corretta realizzazione, modifica e manutenzione delle opere provvisionali.
- Comunicare al Coordinatore per l'esecuzione dei lavori e per conoscenza al Committente ogni atto significativo ai fini della sicurezza.
- Assumere ed esercitare il ruolo di gestore dell'impianto elettrico di cantiere.

Tutte le operazioni verranno eseguite dai lavoratori dietro indicazione personale del Direttore di Cantiere o di lavoratori preposti, formalmente individuati dal Direttore di Cantiere, del cui ruolo saranno a conoscenza tutti i lavoratori coinvolti o presenti nelle operazioni in atto.

Ai fini della sicurezza e salute di cui al presente documento, le mansioni dei preposti sono principalmente le seguenti.

- Coordinare i singoli lavoratori nell'attuazione delle misure tecniche di sicurezza, in base alle istruzioni del Direttore di Cantiere.
- Sovrintendere all'applicazione delle misure tecniche di sicurezza e delle procedure da parte dei lavoratori.
- Controllare, in apertura di cantiere, e successivamente con la cadenza che sarà ritenuta opportuna dal Direttore di Cantiere, il corretto stato di conservazione e funzionalità dei DPI, delle macchine, delle attrezzature.
- Controllare l'utilizzo da parte dei lavoratori dei DPI, delle macchine, delle attrezzature.
- Interrompere immediatamente, in caso di pericolo grave ed imminente, le singole lavorazioni, e darne tempestiva comunicazione al Direttore di Cantiere.

Ai fini della sicurezza e salute di cui al presente documento, le mansioni dei lavoratori sono principalmente ed oltre a quanto altrove prescritto quelle descritte all'art. 20, T.U.S.L. - Obblighi dei lavoratori.

Si riporta il principio fondamentale - responsabilizzante direttamente il lavoratore ai fini della sicurezza - enunciato al c. 1 del predetto articolo.

“1. Ogni lavoratore deve prendersi cura della propria salute e sicurezza e di quella delle altre persone presenti sul luogo di lavoro, su cui ricadono gli effetti delle sue azioni o omissioni, conformemente alla sua formazione, alle istruzioni e ai mezzi forniti

dal datore di lavoro.”

I lavoratori (che non operino avendo grado dirigenziale) operano attenendosi alle istruzioni del Direttore di Cantiere o dei preposti da egli delegati. Si sottolinea questo punto e si precisa, ed è dovere del Direttore di Cantiere informarne tutti i lavoratori, che i lavoratori stessi non devono richiedere né ricevere ordini dal Coordinatore. Qualora ritengano di avere ricevuto un ordine dal Coordinatore, devono attenersi solo dopo che lo stesso sia stato puntualmente ribadito dal Direttore di Cantiere o dal preposto.

A scanso di eventuali erranee interpretazioni si precisa che anche in caso di opere eseguite in subappalto le mansioni e responsabilità del Direttore di Cantiere nonché ovviamente quelle dei preposti e lavoratori rimangono invariate. In tale caso l'Appaltatore ed il suo Direttore di Cantiere possono avvalersi della collaborazione dei datori di lavoro subappaltatori e dei loro dirigenti e responsabili per la sicurezza sul lavoro.

#### Procedure e controlli generali ai fini della sicurezza

##### Contenuti del POS e informazioni generali

Ai sensi del T.U.S.L. Allegato XV il POS è completo delle informazioni generali che il legislatore ha obbligatoriamente imposto alle imprese di comunicare al Coordinatore ed al Committente, in relazione alla sicurezza di cantiere, escluse quelle previste da altre norme e con altri fini.

L'assenza di anche una sola delle informazioni richieste per il POS è condizione sufficiente per la mancata accettazione.

La sola presentazione del POS non è condizione sufficiente per l'accesso al cantiere.

L'accesso al cantiere è subordinato ad autorizzazione, previa:

- verifica dell'idoneità a cura del committente o di suo delegato;
- accettazione del POS a cura del coordinatore.

Il POS deve essere completo di tutte le informazioni richieste e deve essere ordinatamente compilato, in conformità all'elenco di cui al comma 1 sopra riportato. La consultazione dell'indice o sommario deve consentire senza alcun equivoco e deve permettere di individuare le informazioni previste.

##### Oneri dell'appaltatore/affidatario e appalti/affidamenti diretti

All'affidatario dei lavori spettano tutti gli oneri di organizzazione, governo e controllo delle attività di cantiere e delle attività in cantiere, descritti o richiamati nel presente piano.

L'attività dell'affidatario ed in particolare le attività di direzione del cantiere e di vigilanza sono riferiti a tutti i lavori svolti nel luogo del progetto e per tutto il lasso di tempo descritto nel presente piano ed individuato in ALLEGATO A e contrattualmente. Tali attività tecniche, che si intendono affidate a tutti gli effetti all'appaltatore, e che si svolgono mediante organizzazione, coordinamento tra imprese e lavoratori autonomi, vigilanza, devono riferirsi a tutti i soggetti (datori di lavoro / lavoratori autonomi) presenti all'interno del cantiere anche se su nomina diretta della committente.

La committente quindi dà fin d'ora piena delega e mandato all'appaltatore - di cui costituisce accettazione la sottoscrizione del PSC (o l'accettazione in qualsiasi forma, anche mediante sottoscrizione del contratto) - di impartire istruzioni e ordini ai fini della sicurezza per mezzo del direttore di cantiere, a tutti i soggetti presenti in cantiere anche se su nomina diretta della committente.

L'appaltatore, con la sottoscrizione del contratto, assume l'onere dell'allestimento completo del cantiere, della applicazione del PSC e della direzione del cantiere.

Tali obblighi si intendono estesi e riferiti ad ogni attività che si svolga nel cantiere, a far data dalla consegna, per il completamento delle opere e degli impianti fino alla formale ultimazione dei lavori, e per interventi successivi qualora resi necessari a seguito delle operazioni di collaudo.

L'appaltatore prende quindi esplicitamente atto senza riserva alcuna che il cantiere deve essere perfettamente allestito e la direzione di cantiere deve essere esercitata anche per le attività svolte da ditte o lavoratori operanti su appalto diretto della committente (la quale mantiene il diritto sia di scorporare parte delle opere appaltate, sia di appaltare direttamente opere speciali, quali a mero titolo di esempio non esauriente gli impianti tecnici e le opere a verde)

Si stabilisce che, a fronte del pieno adempimento di tale impegno, all'appaltatore sarà comunque riconosciuto l'importo dei "costi per la sicurezza" come contrattualmente stabilito, anche in caso di scorporo ed essendo già prevista la presenza di imprese terze.

#### Consegna del piano

Il Coordinatore consegna copia del piano e dei relativi aggiornamenti al Committente e, su eventuale richiesta di questo, all'Appaltatore, da cui riscuote ricevuta.

Il piano, consegnato al Committente e da questi custodito, è posto a disposizione di tutti i soggetti interessati.

È responsabilità e onere dell'Appaltatore/affidatario provvedere alla riproduzione del piano e dei relativi aggiornamenti, alla consegna dello stesso (in tempo utile) a tutte le imprese operanti nel cantiere, alla riscossione di ricevuta e dichiarazione di accettazione con trasmissione di copia (o documento di prova equivalente) al Coordinatore.

L'Appaltatore provvede a custodire presso il cantiere copia del piano, a disposizione dei datori di lavoro, dei lavoratori, del Coordinatore, degli organi di vigilanza.

#### Riunioni di coordinamento

Vengono convocate con preavviso via fax di almeno tre giorni, fatti salvi motivi di urgenza (valutati a discrezione assoluta dal Coordinatore, nel qual caso i tempi di preavviso possono essere ridotti o annullati), dal Committente o dal Coordinatore; in questo secondo caso è facoltà del Coordinatore convocarle (oltreché in cantiere) presso il proprio studio o in alternativa presso l'ufficio del responsabile di procedimento o del responsabile del servizio (stante la disponibilità degli stessi). Il Coordinatore redige verbale che viene sottoscritto dai convocati. Il Coordinatore è custode dei verbali.

La presenza alle riunioni di coordinamento è obbligatoria.

Le riunioni possono essere richieste da tutti i soggetti interessati.

### Prima riunione di coordinamento

Viene convocata dal Coordinatore prima della consegna dei lavori. Sono convocati il Committente, l'Appaltatore, le imprese già individuate.

A seguito della riunione, preso atto della sussistenza delle condizioni minime di rispetto del piano, il Coordinatore comunica formalmente il proprio benestare all'avvio delle operazioni di lavoro. In assenza di detto benestare l'Appaltatore non può avviare le operazioni di cantiere.

### Sopralluogo in cantiere

Il Coordinatore effettua sopralluoghi in cantiere, nel periodo di effettiva operatività dello stesso.

Nel corso del sopralluogo ordinario il Coordinatore verifica:

- il ruolo del Direttore di Cantiere e dei preposti e - con interrogazioni a campione, qualora lo ritenga necessario - la informazione dei lavoratori al riguardo;
- lo stato generale visibile di manutenzione del cantiere;
- la dotazione e l'uso - con controlli a campione - dei DPI;

nell'occasione compie inoltre ogni altro controllo o indagine che ritenga opportuni.

Il Coordinatore può effettuare sopralluoghi straordinari, a propria discrezione, o in caso di urgenza, anche su segnalazioni del Committente, dei datori di lavoro, dei lavoratori, di terzi interessati.

Nel corso del sopralluogo straordinario il Coordinatore compie ogni controllo o indagine che ritenga necessaria a propria discrezione.

Di ogni sopralluogo viene redatto rapporto dal Coordinatore, o verbale che i presenti (Direttore di Cantiere, preposti) al sopralluogo sono tenuti a sottoscrivere, su richiesta del Coordinatore.

Il Direttore di Cantiere ed i preposti - se presenti - sono tenuti ad assistere il Coordinatore durante i sopralluoghi e la redazione del verbale.

La mancata assistenza e la mancata sottoscrizione del verbale configurano inadempienza grave al piano.

Il Coordinatore, nei casi in cui lo ritiene opportuno e a propria discrezione, può effettuare sopralluogo annunciandolo preventivamente. Ad esempio in caso siano previsti controlli di documentazioni o apprestamenti di cantiere che permangono durante le lavorazioni, ovvero che sia necessaria la presenza di determinati lavoratori.

Il Coordinatore può anche fissare un calendario dei sopralluoghi, qualora ritenga tale soluzione più idonea al controllo dell'applicazione del piano e soprattutto più idonea a fornire le indicazioni necessarie ad una corretta applicazione.

### Programma dei lavori, modifiche

La successione delle fasi di lavoro è definita dagli elaborati di cui all'ALLEGATO A- Durata prevista delle lavorazioni (cronoprogramma dei lavori), ove sono determinate anche la durata, le imprese impegnate, il numero presunto di lavoratori.

Il Coordinatore ha facoltà di chiedere al Direttore di Cantiere programma dettagliato delle fasi di lavoro con indicazione delle imprese o delle squadre impegnate, al fine di un controllo puntuale dei lavori in cantiere.

Il Direttore di Cantiere ha l'obbligo di produrre i programmi richiestigli nei tempi precisati dal Coordinatore.

L'assenza (o la riduzione a casi eccezionali) della sovrapposizione tra fasi di lavoro in uno stesso luogo è uno dei principi basilari del presente piano, in quanto di per sé stessa comporta riduzione del rischio.

Naturalmente il Cronoprogramma dei lavori può subire modifiche in fase attuativa (anche non formalizzate), per quanto attiene la durata ed il numero di addetti delle fasi di lavoro, senza per questo solo fatto influire sulla valutazione del rischio e di conseguenza sulle misure atte ad eliminarlo o ridurlo.

Viceversa, quando l'Appaltatore rileva la necessità inderogabile di una imprevista sovrapposizione di fasi di lavoro in uno stesso luogo e tempo (sovrapposizione temporale e spaziale), interpella immediatamente e con il necessario anticipo il Coordinatore al fine del necessario benestare scritto (non obbligatoriamente dovuto) e di un eventuale adeguamento del piano.

### Sviluppo dei lavori, successione delle imprese operanti nel cantiere

Il progetto delle opere prevede, al Capitolato Speciale di Appalto, che l'Appaltatore abbia facoltà di sviluppare i lavori nel modo più conveniente.

Pertanto detta facoltà può essere esercitata solamente nei limiti previsti dalla presente Sezione H (Disciplinare) del piano; si rimarca che il programma dei lavori deve essere soggetto al benestare (non obbligatoriamente dovuto) da parte del Coordinatore.

L'Appaltatore ha l'obbligo di evidenziare nel proprio programma dei lavori le sovrapposizioni non già previste.

L'Appaltatore ha altresì l'obbligo di indicare dettagliatamente la corrispondenza tra le fasi di lavoro e le imprese che eseguiranno le stesse.

È fatto formale divieto all'Appaltatore di fare accedere al cantiere qualsiasi impresa quando non siano in corso fasi di lavoro per le quali era stata prevista la presenza dell'impresa in questione.

Il programma dello sviluppo dei lavori, completo della corrispondenza tra fasi di lavoro ed imprese incaricate, può essere prodotto per stralci successivi ed aggiornato all'occorrenza.

### Fasi di lavoro complesse

Il Cronoprogramma dei lavori (in ALLEGATO A) è redatto al fine di impedire o in subordine di limitare la sovrapposizione di fasi di lavoro.

Peraltro dall'esame delle fasi di lavoro individuate si evince che diverse di queste fasi comportano la esecuzione di più operazioni di lavoro, anche da parte di operatori diversi.

È opportuno che il Direttore di Cantiere operi come di seguito.

- le operazioni di lavoro sono sufficientemente brevi, e possono svolgersi in successione nel tempo destinato alla fase (la sovrapposizione temporale è apparente, il Direttore di Cantiere fa sì che non vi sia interferenza);
- le fasi di lavoro si svolgono in luoghi diversi e separati o separabili (vi è sovrapposizione temporale ma non spaziale, non vi è interferenza).

L'obbligo di impedire l'accidentale interferenza nei casi suddetti, o comunque in casi affini, impartendo gli ordini necessari, è del Direttore di Cantiere.

#### Modifiche alle lavorazioni o varianti al progetto

Il Committente consulta preventivamente il Coordinatore, in caso di variante al progetto o comunque di realizzazione delle opere in difformità da quanto previsto dal piano.

Il Direttore di Cantiere consulta preventivamente il Coordinatore, in caso di modifica delle tecniche di lavorazione o comunque di realizzazione delle opere in difformità da quanto previsto dal piano.

È fatto divieto all'Appaltatore di eseguire o fare eseguire qualsiasi opera rientrante nei casi di cui al presente punto senza il preventivo benestare scritto del Coordinatore.

#### Recapito dei soggetti interessati

Ogni soggetto interessato dall'applicazione del piano (Committente, Coordinatore, datori di lavoro, etc.) ha un proprio recapito (indirizzo, telefono, fax) che è riportato nel piano o che viene riportato a seguito di comunicazioni o aggiornamenti.

I diretti interessati sono responsabili per quanto attiene il ricevimento di tutte le comunicazioni via posta o fax al proprio recapito.

I recapiti delle imprese operanti in subappalto, unitamente a tutte le altre informazioni obbligatorie e necessarie, sono registrati nella Sezione B - Anagrafica di cantiere.

Peraltro, ai fini della gestione del coordinamento in fase di esecuzione dei lavori, il recapito postale e telefax delle predette imprese operanti in subappalto è obbligatoriamente stabilito presso l'Appaltatore. È posto in capo all'Appaltatore l'obbligo della tempestiva trasmissione in copia ai propri subappaltatori delle comunicazioni pervenute che li interessino.

Qualsiasi soggetto può modificare il proprio recapito comunicando formalmente la variazione agli altri soggetti interessati.

#### Disposizioni tecniche generali complementari

##### Interferenze - Accesso al cantiere di terzi

L'Appaltatore deve porre in atto tutte le misure atte ad evitare interferenza di terzi nelle attività di cantiere. In particolare devono essere resi inaccessibili agli stessi macchine e attrezzature nonché i luoghi ove sono depositati anche provvisoriamente materiali che possono essere fonte di rischio. Devono essere inaccessibili a terzi gli eventuali ponteggi ed opportunamente segnalate e delimitate le aree interessate alla caduta di cose. Devono essere inaccessibili tutti gli scavi aperti che comportino rischio di caduta o altro rischio.

Tutti i soggetti che accedono al cantiere devono attenersi alle indicazioni del Direttore di Cantiere (o in sua assenza del preposto in carica) ed utilizzare i DPI obbligatori.

In generale deve essere vietato l'accesso al cantiere a chiunque sia privo di protezione del capo (casco) e di scarpe antinfortunistiche (condizione minimale e non necessariamente sufficiente; compete al Direttore di Cantiere imporre l'uso dei DPI necessari).

Tale obbligo deve essere osservato anche dal Direttore dei Lavori, dal Committente o chi lo rappresenta, dagli ispettori dell'organo di controllo competente.

Per i predetti motivi si prescrive che in cantiere sia sempre disponibile una dotazione accessoria di DPI.

Il Direttore di Cantiere (o in sua assenza il preposto in carica) vieta o quantomeno rinvia l'accesso al cantiere a chiunque in caso di mancata applicazione di quanto previsto o comunque in caso di mancata sussistenza delle necessarie condizioni di sicurezza.

### Trasporti

Particolare attenzione deve essere prestata a tutte le movimentazioni effettuate con autocarro o con qualsiasi altro mezzo meccanico all'interno del cantiere. I mezzi devono procedere a passo d'uomo, con l'assistenza di un preposto o di un lavoratore quando ritenuto opportuno, ad esempio ove vi siano condizioni di scarsa visibilità, se presenti altre persone ed in particolare in retromarcia, in caso di manovra difficile anche per immissione in strada, etc. In particolare si richiama la massima attenzione alle difficoltà eventualmente derivanti dalla natura delle strade di cantiere.

### Dotazione minima di DPI

È sempre prescritto l'uso di protezione del capo (casco) e di opportune scarpe antinfortunistiche per tutti i lavoratori.

Tutti i lavoratori devono avere in dotazione i guanti. Compete al preposto su eventuale indicazione del Direttore di Cantiere valutare in quali momenti dell'operazione di lavoro fare utilizzare gli stessi, nonché precisare il particolare tipo necessario.

A seconda del periodo e delle condizioni climatiche in cui si svolgono le lavorazioni, i lavoratori devono essere provvisti di dispositivi di protezione dal freddo e dalle intemperie.

Si richiama inoltre, relativamente all'uso dei DPI ed alla relativa dotazione, il rispetto del T.U.S.L.

### Osservanza delle schede tecniche



I datori di lavoro sono tenuti all'osservanza delle indicazioni riportate nelle schede tecniche dei prodotti che utilizzano; sono tenuti a prendere le conseguenti misure di sicurezza; sono tenuti ad informare in tempo utile - anche per tramite dell'Appaltatore - tutti i soggetti potenzialmente esposti.

In conseguenza del paragrafo precedente i datori di lavoro hanno l'obbligo di non utilizzare o far utilizzare alcun prodotto senza avere preventivamente ottenuto la relativa scheda tecnica.

Si richiama la massima attenzione nell'uso di additivi per il calcestruzzo.

#### Movimentazione manuale dei carichi

Si sottolineano ai datori di lavoro le seguenti disposizioni.

Dlgs. 81/2008, Titolo VI - Movimentazione manuale dei carichi, ed in particolare i seguenti.

- Art. 168; evitare la necessità di una movimentazione manuale dei carichi. Sottoporre a sorveglianza sanitaria i lavoratori addetti.

- Art. 169; informazione ai lavoratori relativamente al carico.

All. XXXIII, Elementi di riferimento; prevenzione e valutazione del rischio in relazione alla movimentazione manuale dei carichi.

#### Rumore

Si rammentano al datore di lavoro gli obblighi di sua competenza di cui al T.U.S.L., Titolo VIII Capo II, in particolare l'obbligo di visita medica ogni due anni per i lavoratori esposti ad un livello sonoro superiore a 85 dBA, ogni anno se superiore a 90 dBA.

Si richiama inoltre il rispetto dei limiti di cui al D.P.C.M. 01.03.91 "Limiti massimi di esposizione al rumore".

Si stabilisce e si sottolinea che costituisce obbligo dell'Appaltatore l'adempimento di quanto previsto all'Art. 103 del T.U.S.L.. L'Appaltatore ha altresì l'obbligo di produrre al Committente e p.c. al Coordinatore copia dei documenti di cui allo stesso Art. 103. In alternativa può essere prodotta valutazione del rumore per cantiere con caratteristiche analoghe a quelle oggetto del presente piano.

L'esito del rapporto di valutazione del rumore deve essere allegato al POS.

#### Macchine senza isolamento di terra

Possono essere usati apparecchi elettrici portatili privi del collegamento di terra purché dotati di doppio isolamento certificato.

#### Macchine

**Tutte le macchine introdotte nel cantiere devono essere provviste di marcatura CE di cui al D.P.R. 459/96 (di recepimento delle "direttive macchine").**

L'obbligo di introdurre nel cantiere macchine provviste di marcatura CE si configura come obbligo contrattuale inderogabile.

L'appaltatore produce nel POS un elenco di tutti i mezzi meccanici di cui si prevede l'uso in cantiere (escavatori, pale, autocarri, autobetoniere, autogrù, mezzi di sollevamento, etc.), sia propri che in nolo o in subappalto, specificando tipo di macchina, marca e modello, targa se esistente o n° matricola, nominativo conduttori o operatori.

I relativi libretti o certificazioni di conformità CE devono essere disponibili in cantiere o prodotti in copia al Coordinatore.

Nessuna macchina può essere utilizzata qualora sia priva del libretto di uso o manutenzione.

**Le macchine non conformi al dettato di questo articolo non possono essere introdotte in cantiere, non possono di conseguenza essere utilizzate, se arbitrariamente introdotte devono essere immediatamente allontanate.**

#### Notifica preliminare

Compete all'Appaltatore provvedere:

- a) affinché siano riportate le generalità dei coordinatori nel cartello di cantiere;
- b) affinché sia esposta in modo ben visibile presso il cantiere copia della notifica preliminare.

#### Sospensione dei lavori e ritardi nell'esecuzione dei lavori

Il Coordinatore è tenuto ad adempiere agli obblighi di cui all'art. 5 del decreto ed in particolare al comma 1, lettere e) ed f); il Coordinatore inoltre è tenuto ad impedire l'avvio di lavorazioni ove, per quanto a sua conoscenza a seguito di comunicazioni o accertamenti, siano palesemente non rispettate le disposizioni del piano (in particolare di natura preventiva).

Qualsiasi ritardo derivante da sospensione o mancato benessere all'avvio dei lavori, conseguente all'attività del Coordinatore, non esime l'Appaltatore dal rispetto degli impegni contrattuali e dall'assunzione delle responsabilità conseguenti (ivi compreso il pagamento delle sanzioni per ritardi nel compimento dei lavori).

#### Accettazione e applicazione

##### Accettazione del piano - validità contrattuale del piano

- a) Il "Piano di sicurezza e di coordinamento" di cui al T.U.S.L., art. 100, ha carattere prescrittivo, in attuazione dello stesso art. 100, c. 3 del Decreto, e come patto contrattuale tra committente ed appaltatore.

Il "Piano di sicurezza e di coordinamento" completo degli allegati costituisce parte integrante del Capitolato Speciale d'Appalto e del contratto per l'appalto dei lavori.

La sottoscrizione del contratto di appalto comporta di per sé stessa l'accettazione del "Piano di sicurezza e di coordinamento". Tale accettazione da parte dell'Appaltatore è da intendersi completa e relativa a tutto quanto nel piano prescritto o anche direttamente o indirettamente richiamato. L'accettazione è quindi pienamente estesa anche alla eventuale applicazione delle penali ivi previste ed agli obblighi ivi esposti, sia di natura tecnica che di natura procedurale.

b) L'Appaltatore, con il solo fatto di partecipare alla gara, implicitamente dichiara di avere valutato pienamente - nel formulare la propria offerta economica - tutti gli oneri derivanti dalla esecuzione dei lavori nei modi previsti dalla vigente normativa e dalla piena applicazione del "Piano di sicurezza e di coordinamento".

L'Appaltatore dichiara quindi che l'importo complessivo dell'appalto (comprensivo sia degli oneri relativi alla sicurezza che dell'importo dei lavori) è comunque equo e compensativo anche dei costi finalizzati alla sicurezza e salute dei lavoratori, siano essi derivanti:

- dal costo della manodopera,
- dal costo di apprestamenti, allestimenti, opere provvisori, in generale dal costo di allestimento e corretta manutenzione del cantiere,
- dal costo dei dispositivi di protezione individuale o collettiva,
- dal costo della formazione e informazione dei lavoratori,
- dal costo derivante dall'utilizzo di macchine aventi le caratteristiche prescritte dal piano,
- dal costo derivante dalle modalità organizzative o dalla determinazione delle fasi di lavoro, come previste dal "Piano di sicurezza e di coordinamento" o dal suo adeguamento obbligatorio (di cui al D.Lgs. 494/96, art. 5, c. 1, lett. b),
- dal costo derivante dalla attività della direzione di cantiere, dei suoi assistenti e preposti in relazione alla sicurezza e salute dei lavoratori,
- da ogni altro costo derivante dall'applicazione del "Piano di sicurezza e di coordinamento" e dall'attività del Coordinatore per l'esecuzione dei lavori, come descritta dal D.Lgs. 494/96 o come previsto dal predetto piano,
- dai costi derivanti da prestazioni tecniche obbligatorie ai fini della sicurezza e salute dei lavoratori o previste dal "Piano di sicurezza e di coordinamento".

c) Gli oneri derivanti all'Appaltatore relativi al "Piano di sicurezza e di coordinamento" ed in generale all'applicazione dei piani di sicurezza, sono determinati secondo stimati come in ALLEGATO C e come da eventuali richiami del presente piano ed assommano ad € 22.354,22.

d) L'appalto di cui al richiamato Capitolato Speciale riguarda obbligatoriamente la esecuzione in sicurezza delle opere descritte negli elaborati di progetto.

L'esecuzione di opere solo conformi al progetto, ma realizzate in palese, grave e continuata difformità agli obblighi previsti dal "Piano di sicurezza e di coordinamento", costituisce incompleta realizzazione dei lavori appaltati, pur risultando le opere accettabili anche se esclusivamente nella loro natura materiale. In tale caso la Direzione dei Lavori, dietro formale segnalazione del Coordinatore e a seguito degli accertamenti necessari, ha facoltà di applicare una adeguata riduzione di prezzo in sede di contabilizzazione, riferita agli oneri di cui al precedente punto c).

e) Non è dovuta alcuna maggiorazione dei "costi della sicurezza" (costi finalizzati alla sicurezza e salute dei lavoratori o di terzi esposti) per opere eseguite in variante al progetto approvato, ma le cui lavorazioni comportano procedure di sicurezza uguali o affini a quelle previste nel piano.

f) Nel rispetto del T.U.S.L., art. 100, c. 5, l'Appaltatore "ha facoltà di presentare al Coordinatore per l'esecuzione dei lavori proposta di integrazione al piano di sicurezza e di coordinamento, ove ritenga di poter meglio garantire la sicurezza nel cantiere sulla base della propria esperienza. In nessun caso, le eventuali integrazioni possono giustificare modifiche o adeguamento dei prezzi pattuiti."

g) La presenza del "Piano di sicurezza e di coordinamento" non esime l'Appaltatore dall'obbligo derivante dalla L. 19.03.1990, n° 55, art. 18 relativo alla predisposizione e trasmissione all'Ente Appaltante del piano delle misure per la sicurezza fisica dei lavoratori e dagli adempimenti conseguenti, fatta salva eventuale futura formale abrogazione del predetto articolo. Il predetto obbligo può però essere ritenuto assolto dalla presentazione del P.O.S., piano operativo di sicurezza.

h) L'Appaltatore è pienamente responsabile del rispetto e dell'accettazione senza riserve (condizione questa imprescindibile perché l'appaltatore faccia entrare in cantiere un'impresa autorizzata dalla committente) del "Piano di sicurezza e di coordinamento" da parte di tutti i subappaltatori e fornitori; nessuna responsabilità è in capo al Coordinatore ed alla Stazione appaltante per l'applicazione del PSC ivi comprese interruzioni, sospensioni, sanzioni; all'Appaltatore rimane sempre il diritto di rivalersi sui predetti subappaltatori e fornitori per le eventuali sanzioni o danni subiti a causa di questi.

i) Sono completamente a carico dell'Appaltatore tutti i costi derivanti direttamente o indirettamente dall'applicazione del piano così come accettato e tutti quelli derivanti direttamente o indirettamente dall'applicazione della normativa vigente in materia di sicurezza (anche se non espressamente richiamata nel piano, e anche se entrata in vigore successivamente alla redazione del piano), ivi compresi regolamenti e circolari; in caso di dubbia interpretazione l'Appaltatore deve comunque attenersi a quanto determinato dal Committente su eventuale indicazione del Coordinatore. Tale determinazione è insindacabile.

Non possono essere riconosciute all'Appaltatore maggiorazioni o maggiori compensi per i "costi della sicurezza" per opere eseguite in variante al progetto approvato, ma le cui lavorazioni comportano procedure di sicurezza uguali o affini - a totale discrezione del Committente o del Coordinatore - a quelle previste nel piano.

Sono a carico completo dell'Appaltatore anche i costi tecnici derivanti dall'esecuzione dei lavori in sicurezza, ovvero i costi delle procedure di controllo compresi pareri e sopralluoghi specialistici, e gli eventuali costi (qualora necessari) per il calcolo e dimensionamento di opere provvisorie ed allestimento del cantiere (quali progettazioni e d.l. di viabilità di cantiere, puntellazioni e strutture di sostegno, ponteggi realizzati in difformità dalla autorizzazione ministeriale, compilazione di piani e programmi, e similia).

Sono in generale a carico completo dell'Appaltatore i costi delle consulenze professionali necessarie all'Appaltatore o alle ditte e lavoratori autonomi al fine di adempiere integralmente agli obblighi previsti.

#### Obbligo contrattuale di esecuzione delle opere in sicurezza

Il presente "Piano di sicurezza e di coordinamento" prevede le procedure, le misure, le disposizioni generali per l'esecuzione in sicurezza dei lavori oggetto dell'appalto. Il presente piano richiama formalmente tutta la normativa vigente in materia di sicurezza e salute sui luoghi di lavoro, che l'Appaltatore è obbligatoriamente chiamato a rispettare. Sono da ritenersi ricomprese in detta normativa le Norme CEI (Comitato Elettrotecnico Italiano), salvo ove siano previste deroghe specifiche.

Nessuna operazione di lavoro può essere avviata ed eseguita in difformità dai disposti richiamati, o dalle misure conseguenti all'applicazione di detti disposti.

La partecipazione alla gara di appalto, la sottoscrizione del contratto, l'avvio dei lavori e la esecuzione di qualsiasi operazione di lavoro comportano da parte dell'Appaltatore (e di chiunque operi per suo conto) l'accettazione di detto obbligo, e l'accettazione del fatto che gli importi corrispondenti all'appalto sono compensativi anche di ogni onere che possa derivare all'Appaltatore per la esecuzione delle opere in sicurezza. Quanto precede è vero anche nel caso che le misure da adottarsi non siano dettagliatamente indicate nel presente piano o derivino da disposti di legge vigenti ancorché non esplicitamente richiamati.

#### Attività del Coordinatore per l'Esecuzione dei lavori, avvio dei lavori

L'esercizio delle prestazioni del Coordinatore in fase di esecuzione comporta da parte di questi l'accettazione del presente piano ovvero la integrazione o l'aggiornamento dello stesso.

Il Coordinatore per l'Esecuzione richiede, preventivamente all'apertura del cantiere, riscontro all'Appaltatore in merito al fatto che le fasi di lavoro così come le singole operazioni di lavoro che egli prevede di attivare (nel rispetto del Capitolato Speciale) siano interamente analizzate dal presente piano. Il Coordinatore - a seguito delle indicazioni avute dall'Appaltatore in merito allo sviluppo dei lavori (qualora il relativo programma sia accettabile), alle fasi, alle singole operazioni, alle eventuali sovrapposizioni (con conseguenti interferenze) non previste - provvede all'aggiornamento del presente piano qualora necessario.

In assenza, la predetta operazione si intende tacitamente compiuta e si intende che l'Appaltatore (unico responsabile della propria organizzazione di impresa) reputa vero quanto esposto.

#### Applicazione del piano

Come già richiamato il piano nella sua completezza ha carattere prescrittivo.

È bene precisare che il piano si applica al "cantiere" così come definito dal piano.

Stante la natura dei lavori la chiara definizione del cantiere è fondamentale. La definizione è accettata dal Committente, con l'approvazione del piano e l'avvio delle procedure per l'appalto delle opere; la definizione è altresì accettata dall'Appaltatore, con la presentazione di offerta e la successiva stipula del contratto di appalto.

Si precisa e si conviene che l'attività stessa del Coordinatore è relativa solamente al "cantiere" così come definito dal progetto e dal presente piano, in termini di spazio e di tempo (effettiva operatività).

#### Vigenza della normativa in materia di sicurezza e salute al di fuori dei limiti del cantiere

Il presente piano di sicurezza si applica al cantiere come definito dal progetto e dal presente piano (Apprestamenti di cantiere, prescrizioni integrative).

Oltre i limiti (spaziali o temporali) del cantiere non si applica il presente piano di sicurezza. Peraltro oltre tali limiti le imprese ed i lavoratori autonomi sono comunque tenute alla piena osservanza delle norme vigenti in materia di sicurezza e salute.

Pertanto ricade interamente sotto la diretta responsabilità delle imprese la valutazione dei rischi e la predisposizione delle conseguenti misure di prevenzione per le attività lavorative che si svolgano al di fuori del cantiere, e quindi al di fuori dell'ambito di applicazione del piano (ad esempio nel caso di trasporti che comportino valutazione del rischio e misure di prevenzione conseguenti).

#### Sovrapposizione di norme e prescrizioni

In caso di sovrapposizione tra prescrizioni diverse (leggi e normative vigenti, piano di sicurezza e coordinamento, relazione geologica allegata, ordini del Coordinatore per l'esecuzione) si applica il principio della prevalenza delle disposizioni maggiormente restrittive e di maggiore garanzia in relazione alla sicurezza e salute dei lavoratori, nonché della sommatoria delle prescrizioni purché le stesse non siano alternative.

In caso di contraddizione palese o di dubbia interpretazione il direttore di cantiere interrogherà il coordinatore che aggiornerà il piano se necessario o fornirà l'interpretazione più opportuna. Se le singole lavorazioni interessate sono in atto il direttore di cantiere provvederà a sospenderle temporaneamente fino ad avvenuto chiarimento.

#### Nomina del Direttore di Cantiere

L'Appaltatore ha l'obbligo della nomina di un Direttore di Cantiere. Ha altresì l'obbligo di individuare il Direttore di Cantiere in un soggetto tecnicamente qualificato per le mansioni previste, in specie relativamente alla esigenza di applicazione del presente piano e con richiamo al punto 14.5, e che sia provvisto di titolo di geometra o altro titolo equipollente o superiore.

#### Idoneità dei POS, procedure complementari

##### Procedura per il ricevimento e per la valutazione

Ai fini della verifica della idoneità del piano operativo di sicurezza (di seguito detto POS), da considerarsi come piano complementare di dettaglio del presente piano di sicurezza e di coordinamento, verrà adottata la procedura esposta di seguito.

Il POS deve essere trasmesso dall'Appaltatore al Coordinatore, almeno 10 gg. prima dell'ingresso in cantiere dell'impresa cui il POS si riferisce.

Il Coordinatore controlla i seguenti requisiti minimi.

- Il POS deve essere correttamente intestato, con riferimento preciso all'appalto, datato, con timbro dell'impresa e sottoscritto in originale per assunzione di responsabilità dal datore di lavoro (legale rappresentante) e dal direttore tecnico dell'impresa.
- Il POS deve riportare tutti gli elementi di cui al T.U.S.L. Allegato XV, 3.2.1.
- Il POS deve riportare tutti gli elementi aggiuntivi richiesti (documenti, dichiarazioni, informazioni).
- Il POS deve riportare le procedure complementari o di dettaglio richieste nel presente PSC.

Il Coordinatore entro 15 gg. dal ricevimento del POS comunica l'accettazione ed il conseguente benestare all'accesso al cantiere. In caso di incompletezza o inadeguatezza del POS, entro 15 gg. dal ricevimento il Coordinatore comunica motivata richiesta di integrazione. Il Coordinatore ha sempre 15 gg. di tempo per comunicare l'accettazione o la richiesta di integrazioni.

#### Procedure complementari o di dettaglio

Con il presente punto si richiede formalmente che il POS dell'Appaltatore (e se necessario in subordine il/i POS delle altre imprese interessate) specifichino le procedure di dettaglio in applicazione delle quali saranno eseguite le fasi o operazioni di lavoro di loro competenza.

#### Divieto di accesso al cantiere in assenza di accettazione del POS

L'accesso di una impresa e dei suoi lavoratori al cantiere in assenza di accettazione del POS è rigidamente vietato. L'accettazione viene comunicata all'Appaltatore dal Coordinatore. Si sottolinea che il mancato rispetto di questa prescrizione è sanzionato, e si conviene che la D.L. può motivatamente utilizzarlo per richiedere l'allontanamento delle maestranze o dell'impresa dal cantiere.

#### Oneri derivanti dall'applicazione dei piani di sicurezza, modalità di corresponsione e contabilizzazione degli stessi

Gli oneri derivanti dall'applicazione dei piani di sicurezza, da corrispondersi all'Appaltatore senza che gli stessi siano assoggettati a ribasso d'asta, assommano all'importo indicato anche all'ALLEGATO C del presente piano.

Gli oneri derivanti all'Appaltatore relativi al "Piano di sicurezza e di coordinamento" ed in generale all'applicazione dei piani di sicurezza, non assoggettati a ribasso d'asta, saranno corrisposti all'Assuntore per acconti successivi, contestualmente all'emissione dei S.A.L.

Nel certificato di pagamento relativo all'emissione di ciascun S.A.L. sarà riconosciuta all'Assuntore una quota degli oneri relativi al "Piano di sicurezza e di coordinamento".

Detta quota sarà di percentuale pari a quella delle opere compiute sul totale delle opere appaltate. Detta quota è comunque soggetta alle ritenute previste dalla legge e dal contratto.

Affinché detta quota sia riconosciuta e liquidata i lavori devono essere stati condotti nel rispetto del piano o comunque in assenza di gravi e palesi violazioni al piano; a suffragio di tale fatto la D.L. ha facoltà di richiedere il parere formale del Coordinatore.

Al presente Piano di Sicurezza e Coordinamento sono allegati i seguenti elaborati, da considerarsi parte integrante del Piano stesso:

- Allegato "A" - Diagramma di Gantt (Cronoprogramma dei lavori);
  - Allegato "B" - Analisi e valutazione dei rischi;
  - Allegato "C" - Stima dei costi della sicurezza;
- si allegano, altresì:
- Tavole esplicative di progetto;
  - Fascicolo con le caratteristiche dell'opera (per la prevenzione e protezione dei rischi);





# INDICE

Lavoro.....	pag.	<u>3</u>
Documentazione .....	pag.	<u>4</u>
Descrizione del contesto in cui è collocata l'area di cantiere.....	pag.	<u>6</u>
Imprese e altre figure .....	pag.	<u>8</u>
Area del cantiere.....	pag.	<u>10</u>
Organizzazione del cantiere .....	pag.	<u>12</u>
Segnaletica.....	pag.	<u>18</u>
Lavorazioni e loro interferenze.....	pag.	<u>20</u>
• Allestimento di depositi, zone per lo stoccaggio dei materiali e per gli impianti fissi .....	pag.	<u>20</u>
• Allestimento di servizi igienico-assistenziali del cantiere .....	pag.	<u>20</u>
• Montaggio e smontaggio del ponteggio metallico fisso.....	pag.	<u>21</u>
• Posa in opera di tubazioni in pvc per la messa in sicurezza di linee elettriche aeree .....	pag.	<u>21</u>
• Realizzazione della recinzione e degli accessi al cantiere .....	pag.	<u>22</u>
• Realizzazione di impianto di messa a terra del cantiere .....	pag.	<u>22</u>
• Realizzazione di impianto elettrico del cantiere .....	pag.	<u>22</u>
• Realizzazione di tettoia in legno a protezione delle postazioni di lavoro .....	pag.	<u>23</u>
• Scavo di pulizia generale dell'area del cantiere .....	pag.	<u>23</u>
• Smobilizzo del cantiere .....	pag.	<u>23</u>
• Posa moduli fotovoltaici .....	pag.	<u>24</u>
• Costruzione di palificata in legno .....	pag.	<u>24</u>
• Costruzione di palizzata in legno.....	pag.	<u>25</u>
• Formazione di piccoli solchi su pendio.....	pag.	<u>25</u>
• Infissione di paletti su pendio.....	pag.	<u>25</u>
• Realizzazione di chiodature terreni .....	pag.	<u>26</u>
• Formazione di tappeto erboso .....	pag.	<u>26</u>
• Posa di panchine, cestini, fontanelle e fioriere .....	pag.	<u>26</u>
• Posa di fossa biologica prefabbricata .....	pag.	<u>27</u>
• Posa di pavimenti per esterni .....	pag.	<u>27</u>
• Posa di recinzioni e cancellate .....	pag.	<u>27</u>
• Getto in calcestruzzo per le strutture in fondazione .....	pag.	<u>28</u>
• Lavorazione e posa ferri di armatura per le strutture in fondazione.....	pag.	<u>28</u>
• Realizzazione della carpenteria per le strutture in fondazione .....	pag.	<u>29</u>
• Montaggio di arcarecci in legno .....	pag.	<u>29</u>
Rischi individuati nelle lavorazioni e relative misure preventive e protettive.....	pag.	<u>30</u>
Attrezzature utilizzate nelle lavorazioni .....	pag.	<u>35</u>
Macchine utilizzate nelle lavorazioni .....	pag.	<u>42</u>
Emissione sonora attrezzature e macchine.....	pag.	<u>49</u>
Coordinamento delle lavorazioni e fasi.....	pag.	<u>50</u>
Coordinamento utilizzo parti comuni.....	pag.	<u>51</u>
Modalità della cooperazione fra le imprese.....	pag.	<u>51</u>
Organizzazione emergenze .....	pag.	<u>53</u>
Conclusioni generali .....	pag.	<u>54</u>
Layout di cantiere .....	pag.	<u>72</u>
Diagramma di Gantt .....	pag.	<u>73</u>

Firma

